

# Kursvärdering MM5012 Matematik II - Linjär algebra VT26

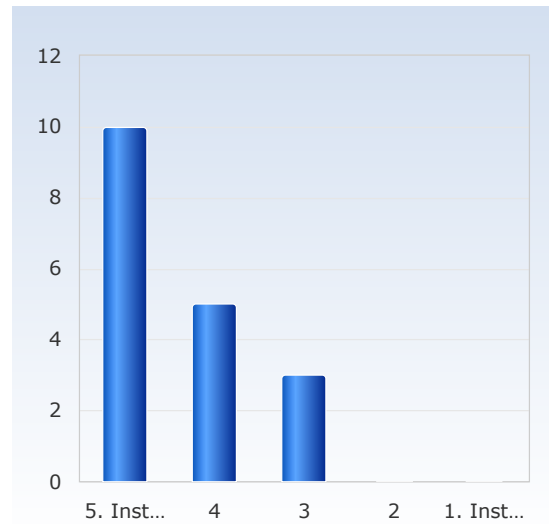
Antal respondenter: 149

Antal svar: 18

Svarsfrekvens: 12,08 %

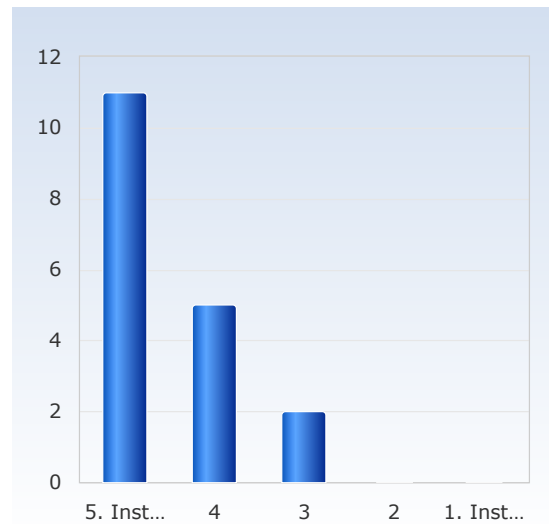
## 1. Överlag är jag nöjd med kursen.

Överlag är jag nöjd med kursen.	Antal svar
1. Instämmer inte alls	0 (0,0%)
2	0 (0,0%)
3	3 (16,7%)
4	5 (27,8%)
5. Instämmer helt	10 (55,6%)
Summa	18 (100,0%)



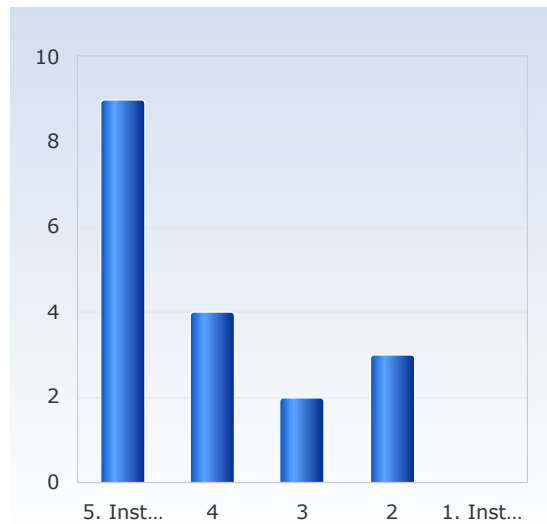
## 2. Kursens ämnesinnehåll var relevant för att jag skulle uppnå de förväntade studieresultaten.

Kursens ämnesinnehåll var relevant för att jag skulle uppnå de förväntade studieresultaten.	Antal svar
1. Instämmer inte alls	0 (0,0%)
2	0 (0,0%)
3	2 (11,1%)
4	5 (27,8%)
5. Instämmer helt	11 (61,1%)
Summa	18 (100,0%)



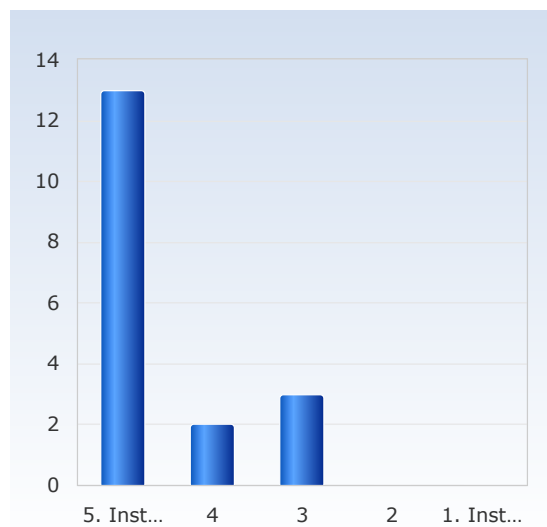
### 3. Undervisningen gav mig goda förutsättningar att uppnå de förväntade studieresultaten.

<b>Undervisningen gav mig goda förutsättningar att uppnå de förväntade studieresultaten.</b>	<b>Antal svar</b>
1. Instämmer inte alls	0 (0,0%)
2	3 (16,7%)
3	2 (11,1%)
4	4 (22,2%)
5. Instämmer helt	9 (50,0%)
Summa	18 (100,0%)



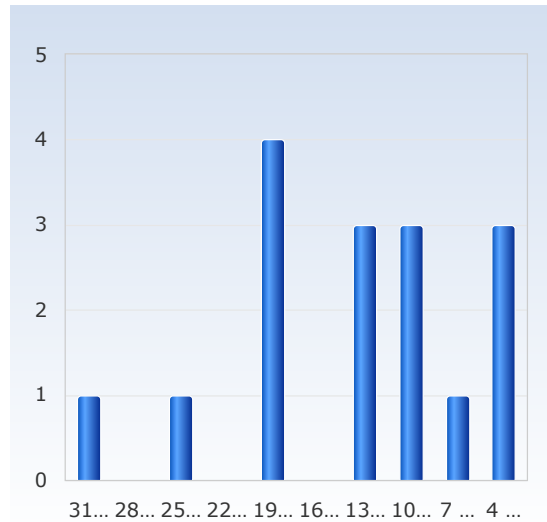
### 4. Examinationen/erna prövade hur väl jag uppnått de förväntade studieresultaten.

<b>Examinationen/erna prövade hur väl jag uppnått de förväntade studieresultaten.</b>	<b>Antal svar</b>
1. Instämmer inte alls	0 (0,0%)
2	0 (0,0%)
3	3 (16,7%)
4	2 (11,1%)
5. Instämmer helt	13 (72,2%)
Summa	18 (100,0%)



## 5. I genomsnitt har jag per vecka lagt ner ungefär följande antal timmar på kursen, sammanlagd tid inklusive självstudier.

I genomsnitt har jag per vecka lagt ner ungefär följande antal timmar på kursen, sammanlagd tid inklusive självstudier.	Antal svar
4 - 6	3 (18,8%)
7 - 9	1 (6,2%)
10 - 12	3 (18,8%)
13 - 15	3 (18,8%)
16 - 18	0 (0,0%)
19 - 21	4 (25,0%)
22 - 24	0 (0,0%)
25 - 27	1 (6,2%)
28 - 30	0 (0,0%)
31 - 33	1 (6,2%)
Summa	16 (100,0%)



## 8. Hur fungerade systemet med kontrollskrivningar?

Hur fungerade systemet med kontrollskrivningar?	Antal svar
1. Mycket bra / Mycket användbart	11 (64,7%)
2. Bra / Användbart	3 (17,6%)
3. Varken bra eller dålig	2 (11,8%)
4. Dåligt / Lite användbart	0 (0,0%)
5. Mycket dåligt / Inte användbart alls	1 (5,9%)
Summa	17 (100,0%)

