

## Kursvärdering MM5011- Matematik II - Analys, del B VT24

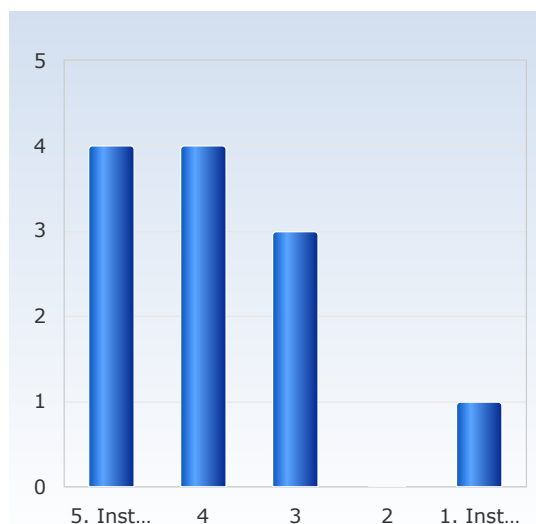
Antal respondenter: 55

Antal svar: 12

Svarsfrekvens: 21,82 %

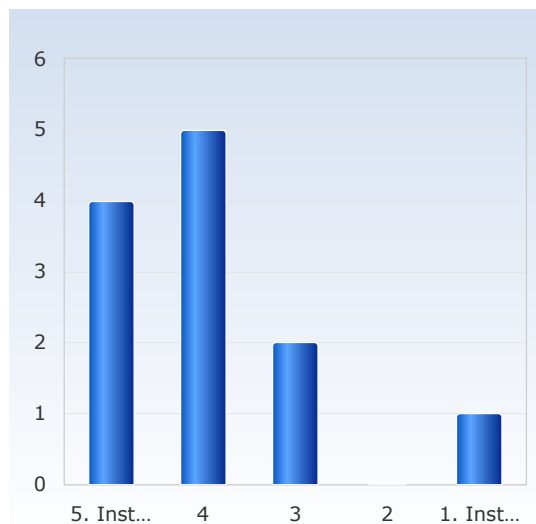
### 1. Överlag är jag nöjd med kursen.

Överlag är jag nöjd med kursen.	Antal svar
1. Instämmer inte alls	1 (8,3%)
2	0 (0,0%)
3	3 (25,0%)
4	4 (33,3%)
5. Instämmer helt	4 (33,3%)
Summa	12 (100,0%)



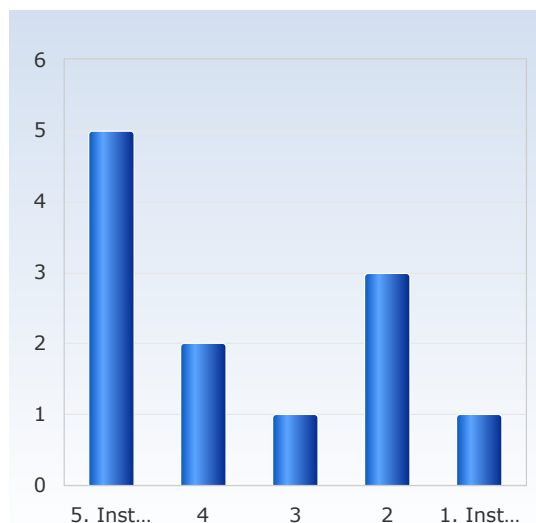
### 2. Kursens ämnesinnehåll var relevant för att jag skulle uppnå de förväntade studieresultaten.

Kursens ämnesinnehåll var relevant för att jag skulle uppnå de förväntade studieresultaten.	Antal svar
1. Instämmer inte alls	1 (8,3%)
2	0 (0,0%)
3	2 (16,7%)
4	5 (41,7%)
5. Instämmer helt	4 (33,3%)
Summa	12 (100,0%)



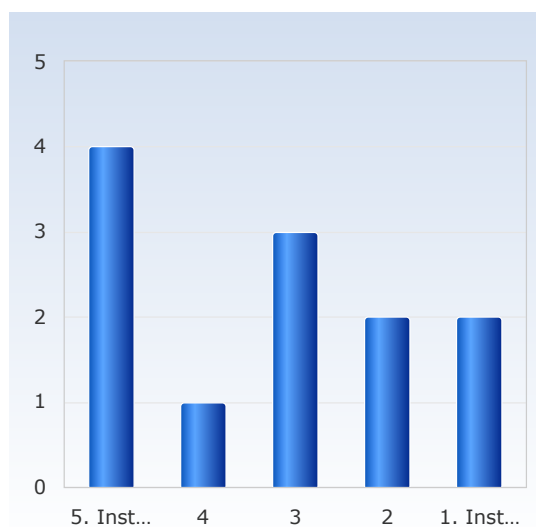
### 3. Undervisningen gav mig goda förutsättningar att uppnå de förväntade studieresultaten.

Undervisningen gav mig goda förutsättningar att uppnå de förväntade studieresultaten.	Antal svar
1. Instämmer inte alls	1 (8,3%)
2	3 (25,0%)
3	1 (8,3%)
4	2 (16,7%)
5. Instämmer helt	5 (41,7%)
Summa	12 (100,0%)



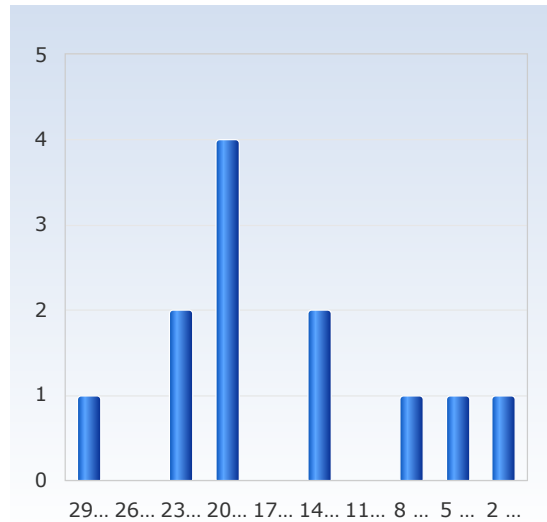
### 4. Examinationen/erna prövade hur väl jag uppnått de förväntade studieresultaten.

Examinationen/erna prövade hur väl jag uppnått de förväntade studieresultaten.	Antal svar
1. Instämmer inte alls	2 (16,7%)
2	2 (16,7%)
3	3 (25,0%)
4	1 (8,3%)
5. Instämmer helt	4 (33,3%)
Summa	12 (100,0%)



## 5. I genomsnitt har jag per vecka lagt ner ungefär följande antal timmar på kursen, sammanlagd tid inklusive självstudier.

I genomsnitt har jag per vecka lagt ner ungefär följande antal timmar på kursen, sammanlagd tid inklusive självstudier.	Antal svar
2 - 4	1 (8,3%)
5 - 7	1 (8,3%)
8 - 10	1 (8,3%)
11 - 13	0 (0,0%)
14 - 16	2 (16,7%)
17 - 19	0 (0,0%)
20 - 22	4 (33,3%)
23 - 25	2 (16,7%)
26 - 28	0 (0,0%)
29 - 31	1 (8,3%)
Summa	12 (100,0%)



## 8. Jag upplevde de inspelade föreläsningarna som användbara

Jag upplevde de inspelade föreläsningarna som användbara	Antal svar
1. Instämmer inte alls	1 (8,3%)
2.	1 (8,3%)
3.	3 (25,0%)
4.	1 (8,3%)
5. Instämmer helt	6 (50,0%)
Summa	12 (100,0%)

