

Kursvärdering MM5011- Matematik II - Analys, del B HT23

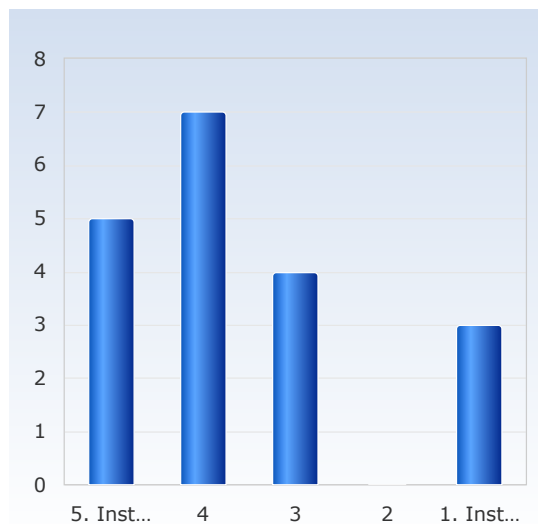
Antal respondenter: 130

Antal svar: 19

Svarsfrekvens: 14,62 %

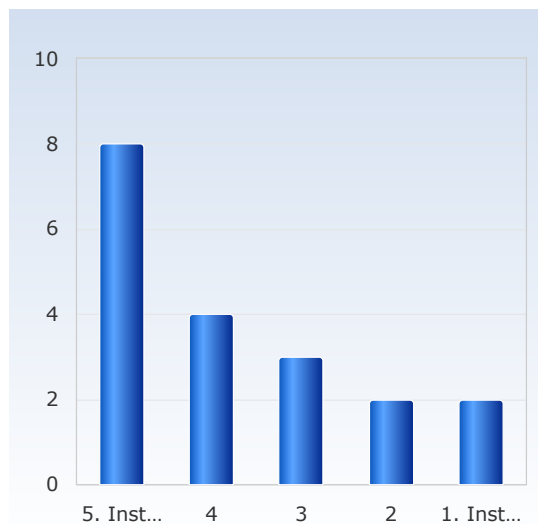
1. Överlag är jag nöjd med kursen.

Överlag är jag nöjd med kursen.	Antal svar
1. Instämmer inte alls	3 (15,8%)
2	0 (0,0%)
3	4 (21,1%)
4	7 (36,8%)
5. Instämmer helt	5 (26,3%)
Summa	19 (100,0%)



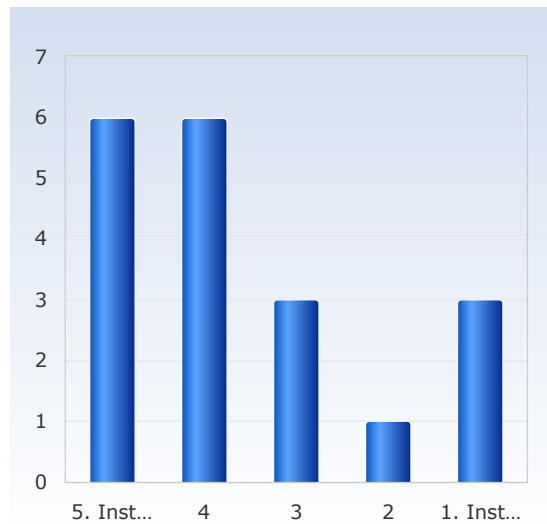
2. Kursens ämnesinnehåll var relevant för att jag skulle uppnå de förväntade studieresultaten.

Kursens ämnesinnehåll var relevant för att jag skulle uppnå de förväntade studieresultaten.	Antal svar
1. Instämmer inte alls	2 (10,5%)
2	2 (10,5%)
3	3 (15,8%)
4	4 (21,1%)
5. Instämmer helt	8 (42,1%)
Summa	19 (100,0%)



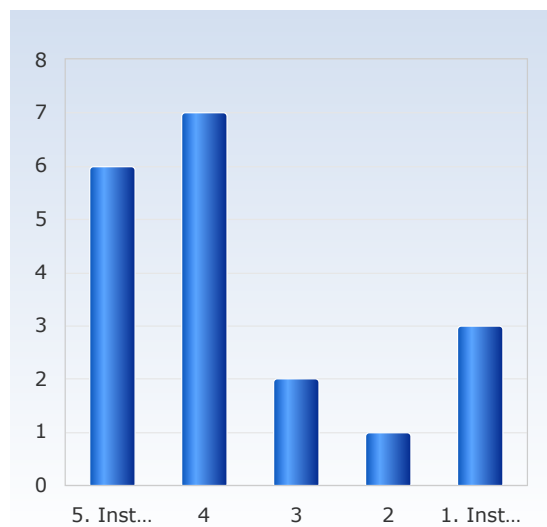
3. Undervisningen gav mig goda förutsättningar att uppnå de förväntade studieresultaten.

Undervisningen gav mig goda förutsättningar att uppnå de förväntade studieresultaten.	Antal svar
1. Instämmer inte alls	3 (15,8%)
2	1 (5,3%)
3	3 (15,8%)
4	6 (31,6%)
5. Instämmer helt	6 (31,6%)
Summa	19 (100,0%)



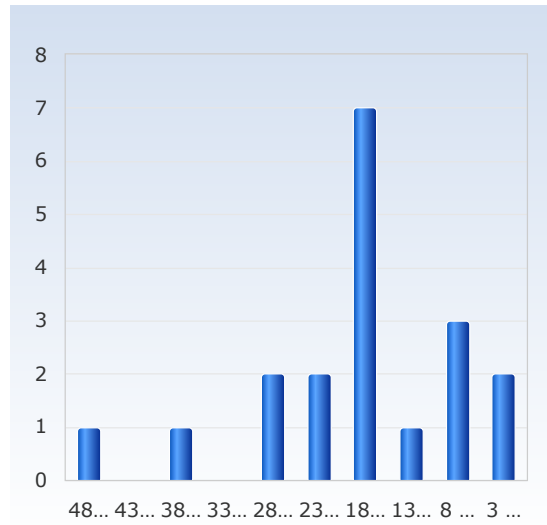
4. Examinationen/erna prövade hur väl jag uppnått de förväntade studieresultaten.

Examinationen/erna prövade hur väl jag uppnått de förväntade studieresultaten.	Antal svar
1. Instämmer inte alls	3 (15,8%)
2	1 (5,3%)
3	2 (10,5%)
4	7 (36,8%)
5. Instämmer helt	6 (31,6%)
Summa	19 (100,0%)



5. I genomsnitt har jag per vecka lagt ner ungefär följande antal timmar på kursen, sammanlagd tid inklusive självstudier.

I genomsnitt har jag per vecka lagt ner ungefär följande antal timmar på kursen, sammanlagd tid inklusive självstudier.	Antal svar
3 - 7	2 (10,5%)
8 - 12	3 (15,8%)
13 - 17	1 (5,3%)
18 - 22	7 (36,8%)
23 - 27	2 (10,5%)
28 - 32	2 (10,5%)
33 - 37	0 (0,0%)
38 - 42	1 (5,3%)
43 - 47	0 (0,0%)
48 - 52	1 (5,3%)
Summa	19 (100,0%)



8. Jag upplevde de inspelade föreläsningarna som användbara

Jag upplevde de inspelade föreläsningarna som användbara	Antal svar
1. Instämmer inte alls	1 (5,6%)
2.	6 (33,3%)
3.	0 (0,0%)
4.	1 (5,6%)
5. Instämmer helt	10 (55,6%)
Summa	18 (100,0%)

