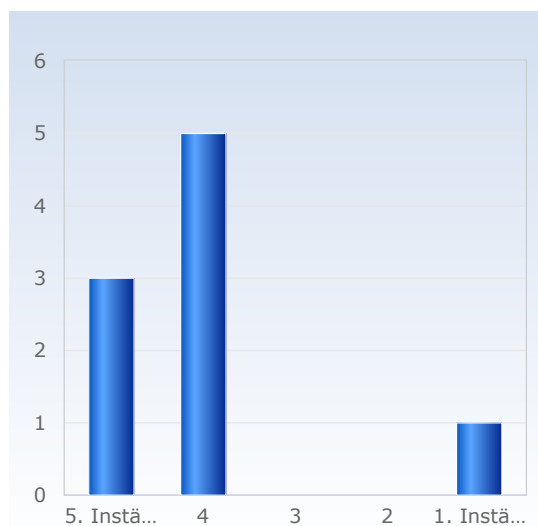


Kursvärdering MM5011- Matematik II - Analys, del B VT23

Antal respondenter: 80
Antal svar: 10
Svarsfrekvens: 12,50 %

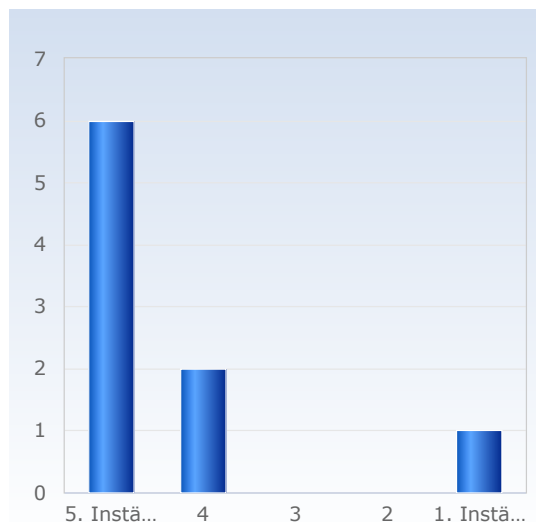
1. Överlag är jag nöjd med kursen.

Överlag är jag nöjd med kursen.	Antal svar
1. Instämmer inte alls	1 (11,1%)
2	0 (0,0%)
3	0 (0,0%)
4	5 (55,6%)
5. Instämmer helt	3 (33,3%)
Summa	9 (100,0%)



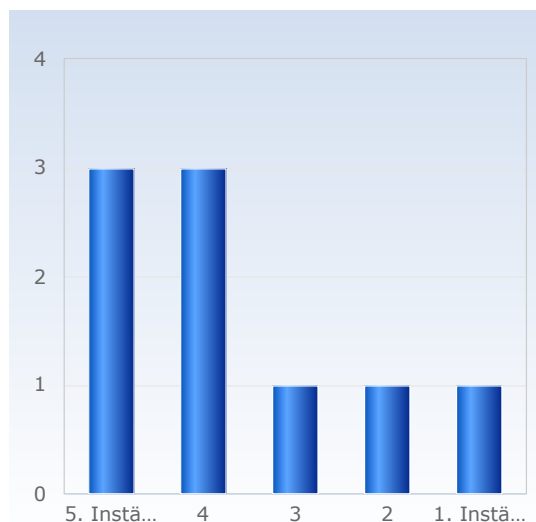
2. Kursens ämnesinnehåll var relevant för att jag skulle uppnå de förväntade studieresultaten.

Kursens ämnesinnehåll var relevant för att jag skulle uppnå de förväntade studieresultaten.	Antal svar
1. Instämmer inte alls	1 (11,1%)
2	0 (0,0%)
3	0 (0,0%)
4	2 (22,2%)
5. Instämmer helt	6 (66,7%)
Summa	9 (100,0%)



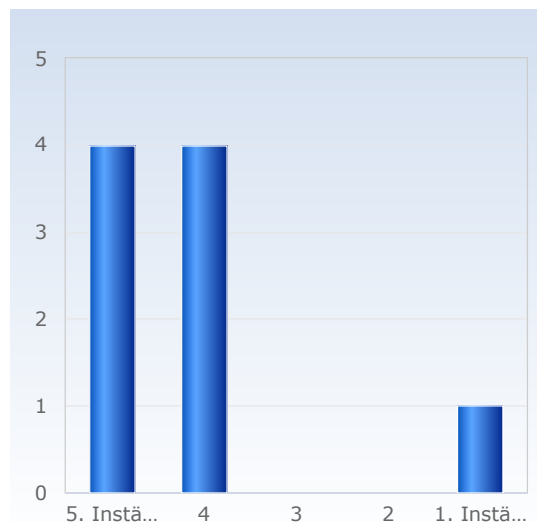
3. Undervisningen gav mig goda förutsättningar att uppnå de förväntade studieresultaten.

Undervisningen gav mig goda förutsättningar att uppnå de förväntade studieresultaten.	Antal svar
1. Instämmer inte alls	1 (11,1%)
2	1 (11,1%)
3	1 (11,1%)
4	3 (33,3%)
5. Instämmer helt	3 (33,3%)
Summa	9 (100,0%)



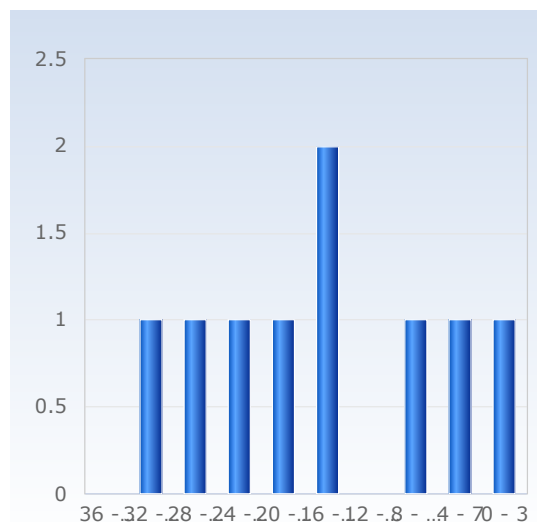
4. Examinationen/erna prövade hur väl jag uppnått de förväntade studieresultaten.

Examinationen/erna prövade hur väl jag uppnått de förväntade studieresultaten.	Antal svar
1. Instämmer inte alls	1 (11,1%)
2	0 (0,0%)
3	0 (0,0%)
4	4 (44,4%)
5. Instämmer helt	4 (44,4%)
Summa	9 (100,0%)



5. I genomsnitt har jag per vecka lagt ner ungefär följande antal timmar på kursen, sammanlagd tid inklusive självstudier.

I genomsnitt har jag per vecka lagt ner ungefär följande antal timmar på kursen, sammanlagd tid inklusive självstudier.	Antal svar
0 - 3	1 (11,1%)
4 - 7	1 (11,1%)
8 - 11	1 (11,1%)
12 - 15	0 (0,0%)
16 - 19	2 (22,2%)
20 - 23	1 (11,1%)
24 - 27	1 (11,1%)
28 - 31	1 (11,1%)
32 - 35	1 (11,1%)
36 - 39	0 (0,0%)
Summa	9 (100,0%)



8. Jag upplevde de inspelade föreläsningarna som användbara

Jag upplevde de inspelade föreläsningarna som användbara	Antal svar
1. Instämmer inte alls	1 (11,1%)
2.	0 (0,0%)
3.	4 (44,4%)
4.	2 (22,2%)
5. Instämmer helt	2 (22,2%)
Summa	9 (100,0%)

