

Kursvärdering MM5013- Matematik II - Algebra och kombinatorik VT23

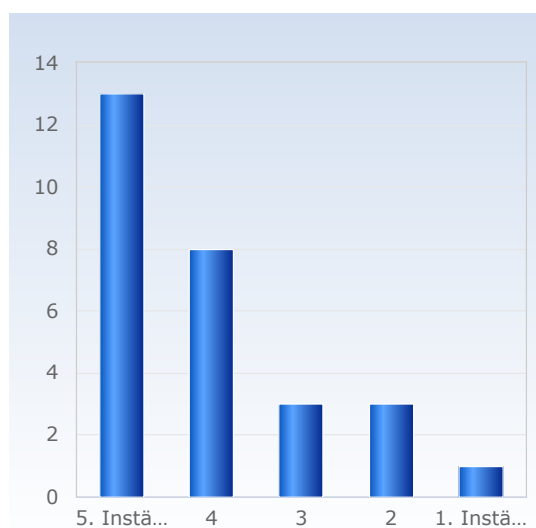
Antal respondenter: 148

Antal svar: 29

Svarsfrekvens: 19,59 %

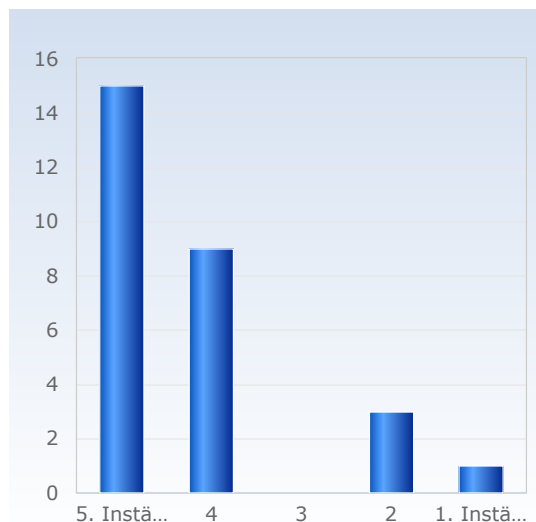
1. Överlag är jag nöjd med kursen.

Överlag är jag nöjd med kursen.	Antal svar
1. Instämmer inte alls	1 (3,6%)
2	3 (10,7%)
3	3 (10,7%)
4	8 (28,6%)
5. Instämmer helt	13 (46,4%)
Summa	28 (100,0%)



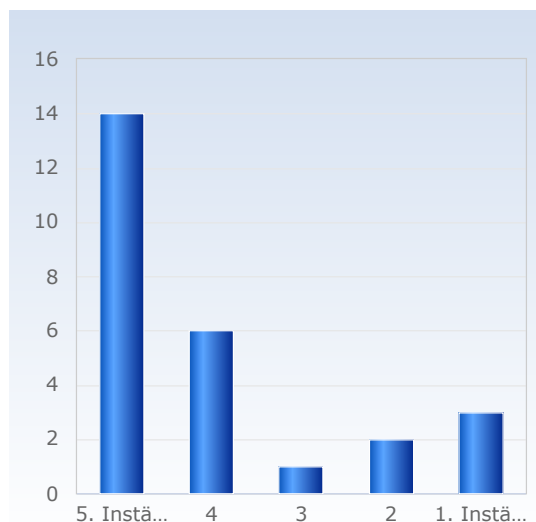
2. Kursens ämnesinnehåll var relevant för att jag skulle uppnå de förväntade studieresultaten.

Kursens ämnesinnehåll var relevant för att jag skulle uppnå de förväntade studieresultaten.	Antal svar
1. Instämmer inte alls	1 (3,6%)
2	3 (10,7%)
3	0 (0,0%)
4	9 (32,1%)
5. Instämmer helt	15 (53,6%)
Summa	28 (100,0%)



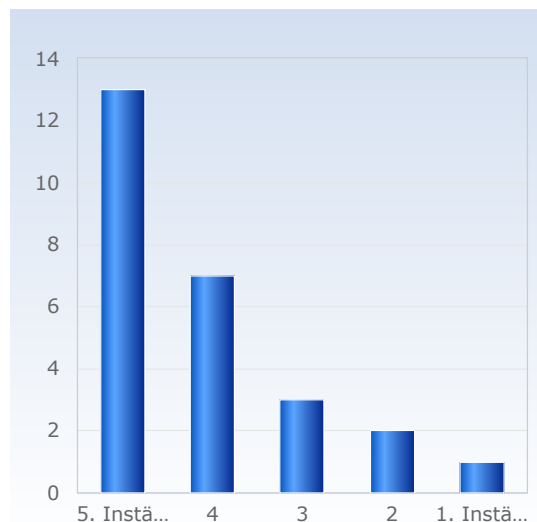
3. Undervisningen gav mig goda förutsättningar att uppnå de förväntade studieresultaten.

Undervisningen gav mig goda förutsättningar att uppnå de förväntade studieresultaten.	Antal svar
1. Instämmer inte alls	3 (11,5%)
2	2 (7,7%)
3	1 (3,8%)
4	6 (23,1%)
5. Instämmer helt	14 (53,8%)
Summa	26 (100,0%)



4. Examinationen/erna prövade hur väl jag uppnått de förväntade studieresultaten.

Examinationen/erna prövade hur väl jag uppnått de förväntade studieresultaten.	Antal svar
1. Instämmer inte alls	1 (3,8%)
2	2 (7,7%)
3	3 (11,5%)
4	7 (26,9%)
5. Instämmer helt	13 (50,0%)
Summa	26 (100,0%)



5. I genomsnitt har jag per vecka lagt ner ungefär följande antal timmar på kursen, sammanlagd tid inklusive självstudier.

I genomsnitt har jag per vecka lagt ner ungefär följande antal timmar på kursen, sammanlagd tid inklusive självstudier.	Antal svar
1 - 4	4 (17,4%)
5 - 8	1 (4,3%)
9 - 12	3 (13,0%)
13 - 16	5 (21,7%)
17 - 20	4 (17,4%)
21 - 24	2 (8,7%)
25 - 28	0 (0,0%)
29 - 32	3 (13,0%)
33 - 36	0 (0,0%)
37 - 40	1 (4,3%)
Summa	23 (100,0%)

