

Kursvärdering MT3001 - Sannolikhetssteori I HT23

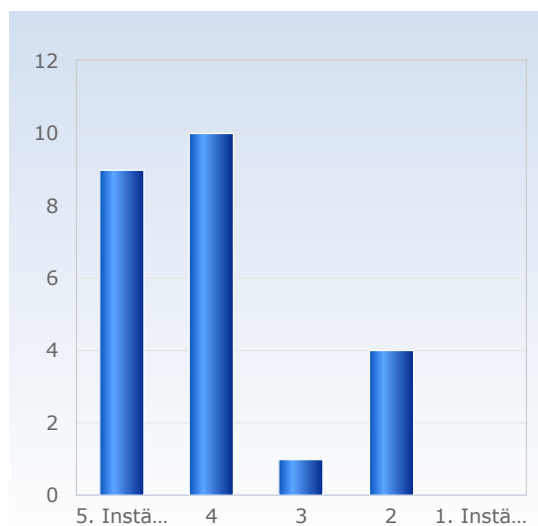
Antal respondenter: 102

Antal svar: 24

Svarsfrekvens: 23,53 %

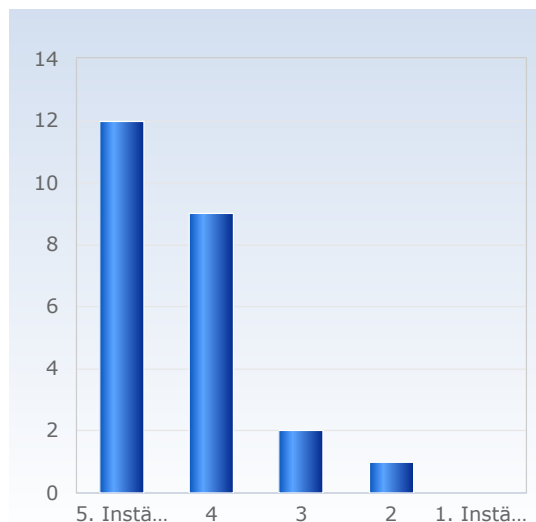
1. Överlag är jag nöjd med kursen.

Överlag är jag nöjd med kursen.	Antal svar
1. Instämmer inte alls	0 (0,0%)
2	4 (16,7%)
3	1 (4,2%)
4	10 (41,7%)
5. Instämmer helt	9 (37,5%)
Summa	24 (100,0%)



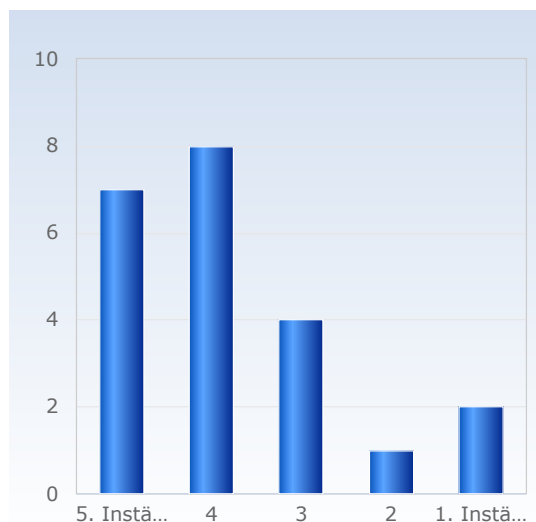
2. Kursens ämnesinnehåll var relevant för att jag skulle uppnå de förväntade studieresultaten.

Kursens ämnesinnehåll var relevant för att jag skulle uppnå de förväntade studieresultaten.	Antal svar
1. Instämmer inte alls	0 (0,0%)
2	1 (4,2%)
3	2 (8,3%)
4	9 (37,5%)
5. Instämmer helt	12 (50,0%)
Summa	24 (100,0%)



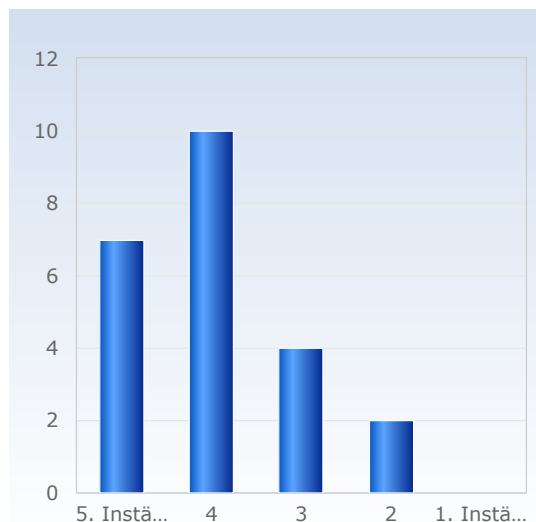
3. Undervisningen gav mig goda förutsättningar att uppnå de förväntade studieresultaten.

Undervisningen gav mig goda förutsättningar att uppnå de förväntade studieresultaten.	Antal svar
1. Instämmer inte alls	2 (9,1%)
2	1 (4,5%)
3	4 (18,2%)
4	8 (36,4%)
5. Instämmer helt	7 (31,8%)
Summa	22 (100,0%)



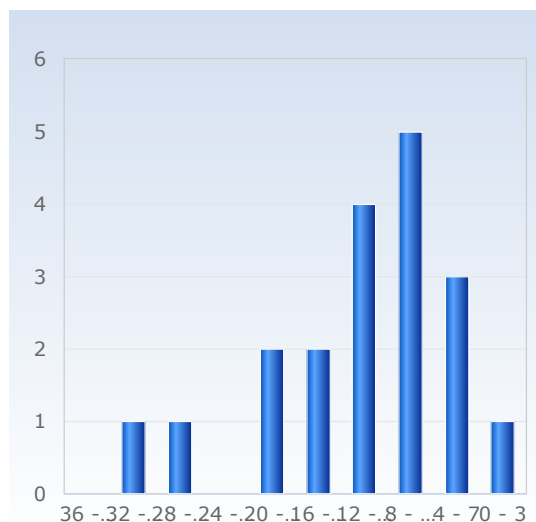
4. Examinationen/erna prövade hur väl jag uppnått de förväntade studieresultaten.

Examinationen/erna prövade hur väl jag uppnått de förväntade studieresultaten.	Antal svar
1. Instämmer inte alls	0 (0,0%)
2	2 (8,7%)
3	4 (17,4%)
4	10 (43,5%)
5. Instämmer helt	7 (30,4%)
Summa	23 (100,0%)



5. I genomsnitt har jag per vecka lagt ner ungefär följande antal timmar på kursen, sammanlagd tid inklusive självstudier.

I genomsnitt har jag per vecka lagt ner ungefär följande antal timmar på kursen, sammanlagd tid inklusive självstudier.	Antal svar
0 - 3	1 (5,3%)
4 - 7	3 (15,8%)
8 - 11	5 (26,3%)
12 - 15	4 (21,1%)
16 - 19	2 (10,5%)
20 - 23	2 (10,5%)
24 - 27	0 (0,0%)
28 - 31	1 (5,3%)
32 - 35	1 (5,3%)
36 - 39	0 (0,0%)
Summa	19 (100,0%)



8. Överlag är jag nöjd med datorlaborationerna

Överlag är jag nöjd med datorlaborationerna	Antal svar
1. Instämmer inte alls	1 (4,3%)
2	3 (13,0%)
3	4 (17,4%)
4	10 (43,5%)
5. Instämmer helt	5 (21,7%)
Summa	23 (100,0%)

