

## Kursvärdering MT3001 - Sannolikhetssteori I HT24

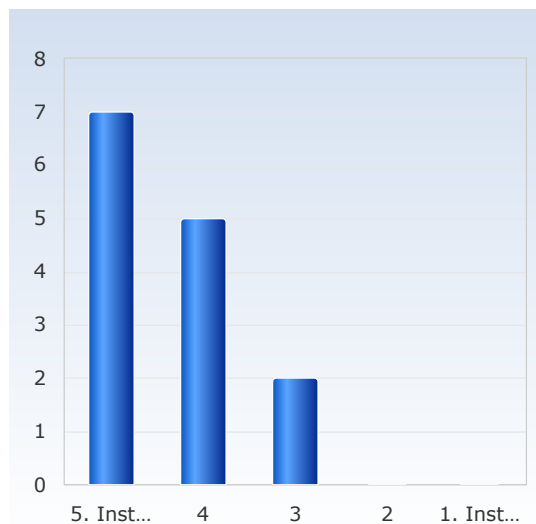
Antal respondenter: 67

Antal svar: 14

Svarsfrekvens: 20,90 %

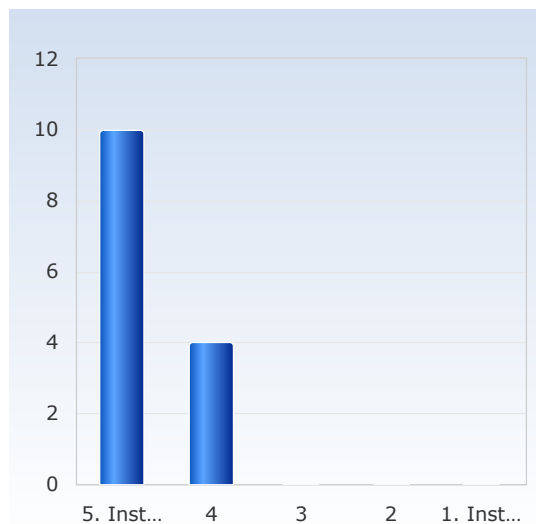
### 1. Överlag är jag nöjd med kursen.

Överlag är jag nöjd med kursen.	Antal svar
1. Instämmer inte alls	0 (0,0%)
2	0 (0,0%)
3	2 (14,3%)
4	5 (35,7%)
5. Instämmer helt	7 (50,0%)
Summa	14 (100,0%)



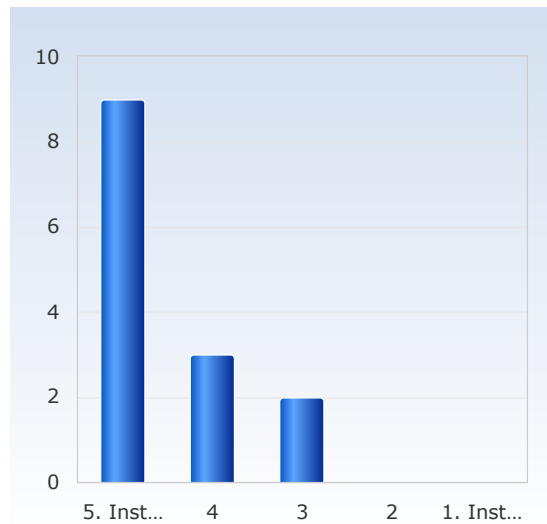
### 2. Kursens ämnesinnehåll var relevant för att jag skulle uppnå de förväntade studieresultaten.

Kursens ämnesinnehåll var relevant för att jag skulle uppnå de förväntade studieresultaten.	Antal svar
1. Instämmer inte alls	0 (0,0%)
2	0 (0,0%)
3	0 (0,0%)
4	4 (28,6%)
5. Instämmer helt	10 (71,4%)
Summa	14 (100,0%)



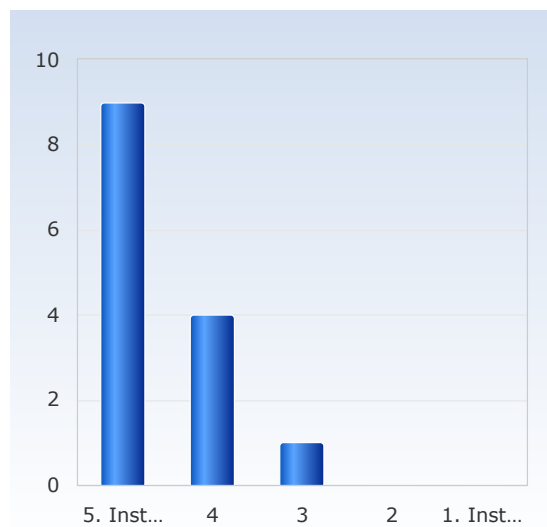
### 3. Undervisningen gav mig goda förutsättningar att uppnå de förväntade studieresultaten.

Undervisningen gav mig goda förutsättningar att uppnå de förväntade studieresultaten.	Antal svar
1. Instämmer inte alls	0 (0,0%)
2	0 (0,0%)
3	2 (14,3%)
4	3 (21,4%)
5. Instämmer helt	9 (64,3%)
Summa	14 (100,0%)



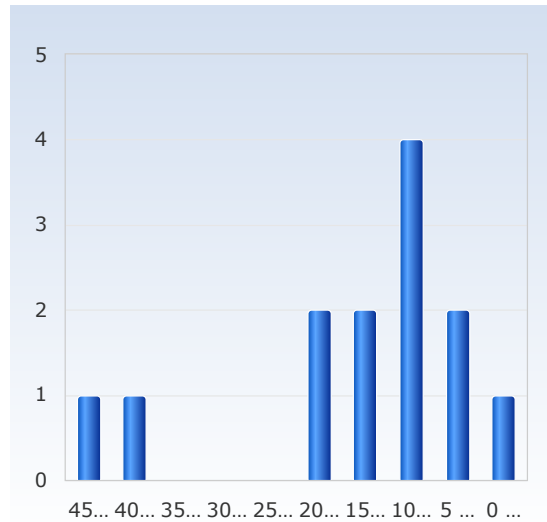
### 4. Examinationen/erna prövade hur väl jag uppnått de förväntade studieresultaten.

Examinationen/erna prövade hur väl jag uppnått de förväntade studieresultaten.	Antal svar
1. Instämmer inte alls	0 (0,0%)
2	0 (0,0%)
3	1 (7,1%)
4	4 (28,6%)
5. Instämmer helt	9 (64,3%)
Summa	14 (100,0%)



## 5. I genomsnitt har jag per vecka lagt ner ungefär följande antal timmar på kursen, sammanlagd tid inklusive självstudier.

I genomsnitt har jag per vecka lagt ner ungefär följande antal timmar på kursen, sammanlagd tid inklusive självstudier.	Antal svar
0 - 4	1 (7,7%)
5 - 9	2 (15,4%)
10 - 14	4 (30,8%)
15 - 19	2 (15,4%)
20 - 24	2 (15,4%)
25 - 29	0 (0,0%)
30 - 34	0 (0,0%)
35 - 39	0 (0,0%)
40 - 44	1 (7,7%)
45 - 49	1 (7,7%)
Summa	13 (100,0%)



## 8. Överlag är jag nöjd med datorlaborationerna

Överlag är jag nöjd med datorlaborationerna	Antal svar
1. Instämmer inte alls	1 (7,1%)
2	0 (0,0%)
3	1 (7,1%)
4	3 (21,4%)
5. Instämmer helt	9 (64,3%)
Summa	14 (100,0%)

