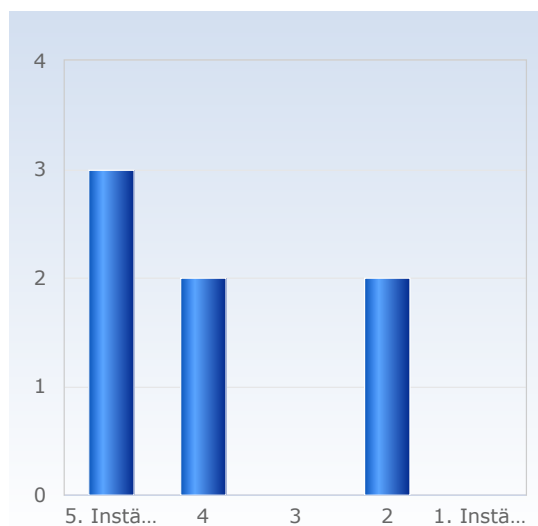


Kursvärdering MT5016 - Linjära statistiska modeller HT23

Antal respondenter: 34
Antal svar: 7
Svarsfrekvens: 20,59 %

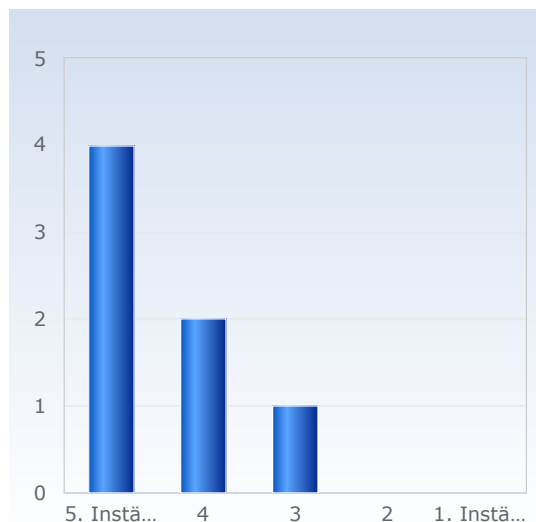
1. Överlag är jag nöjd med kursen.

Överlag är jag nöjd med kursen.	Antal svar
1. Instämmer inte alls	0 (0,0%)
2	2 (28,6%)
3	0 (0,0%)
4	2 (28,6%)
5. Instämmer helt	3 (42,9%)
Summa	7 (100,0%)



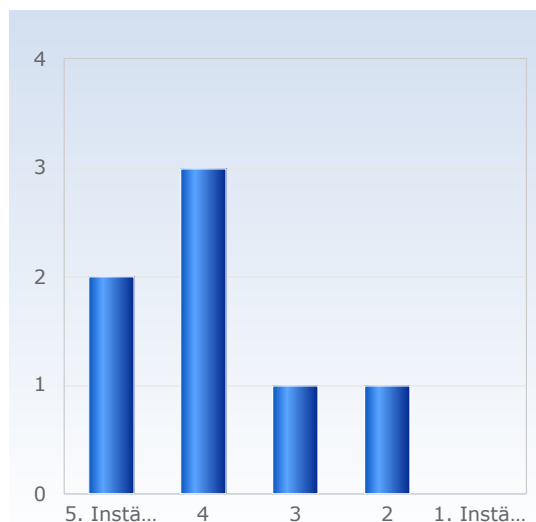
2. Kursens ämnesinnehåll var relevant för att jag skulle uppnå de förväntade studieresultaten.

Kursens ämnesinnehåll var relevant för att jag skulle uppnå de förväntade studieresultaten.	Antal svar
1. Instämmer inte alls	0 (0,0%)
2	0 (0,0%)
3	1 (14,3%)
4	2 (28,6%)
5. Instämmer helt	4 (57,1%)
Summa	7 (100,0%)



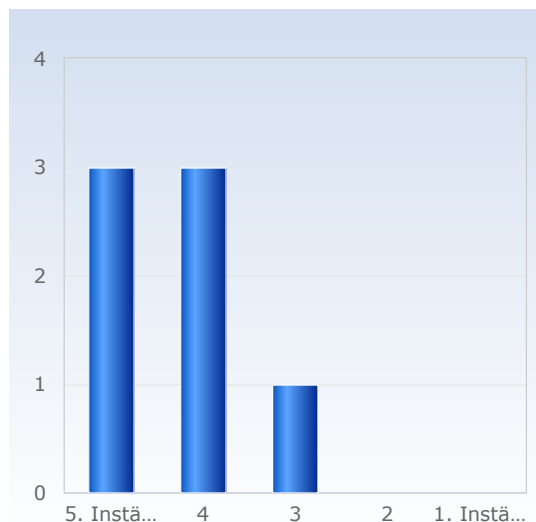
3. Undervisningen gav mig goda förutsättningar att uppnå de förväntade studieresultaten.

Undervisningen gav mig goda förutsättningar att uppnå de förväntade studieresultaten.	Antal svar
1. Instämmer inte alls	0 (0,0%)
2	1 (14,3%)
3	1 (14,3%)
4	3 (42,9%)
5. Instämmer helt	2 (28,6%)
Summa	7 (100,0%)



4. Examinationen/erna prövade hur väl jag uppnått de förväntade studieresultaten.

Examinationen/erna prövade hur väl jag uppnått de förväntade studieresultaten.	Antal svar
1. Instämmer inte alls	0 (0,0%)
2	0 (0,0%)
3	1 (14,3%)
4	3 (42,9%)
5. Instämmer helt	3 (42,9%)
Summa	7 (100,0%)



5. I genomsnitt har jag per vecka lagt ner ungefär följande antal timmar på kursen, sammanlagd tid inklusive självstudier.

I genomsnitt har jag per vecka lagt ner ungefär följande antal timmar på kursen, sammanlagd tid inklusive självstudier.	Antal svar
6 - 8	0 (0,0%)
9 - 11	1 (14,3%)
12 - 14	0 (0,0%)
15 - 17	0 (0,0%)
18 - 20	2 (28,6%)
21 - 23	0 (0,0%)
24 - 26	1 (14,3%)
27 - 29	0 (0,0%)
30 - 32	3 (42,9%)
33 - 35	0 (0,0%)
Summa	7 (100,0%)

