

## Kursvärdering MT5016 - Linjära statistiska modeller HT24

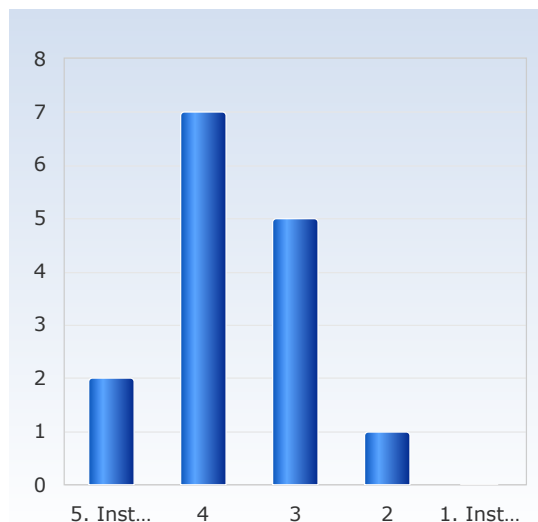
Antal respondenter: 41

Antal svar: 15

Svarsfrekvens: 36,59 %

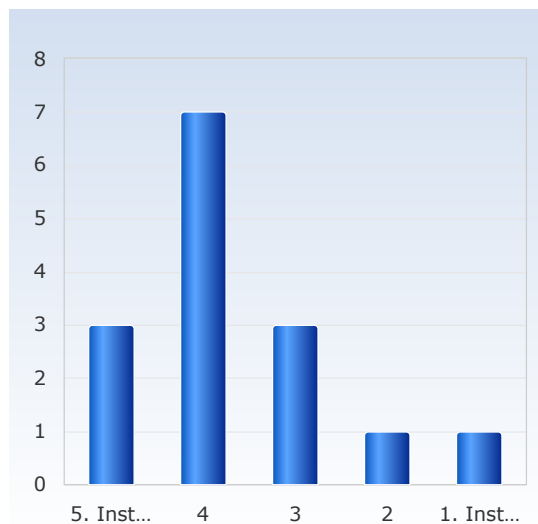
### 1. Överlag är jag nöjd med kursen.

Överlag är jag nöjd med kursen.	Antal svar
1. Instämmer inte alls	0 (0,0%)
2	1 (6,7%)
3	5 (33,3%)
4	7 (46,7%)
5. Instämmer helt	2 (13,3%)
Summa	15 (100,0%)



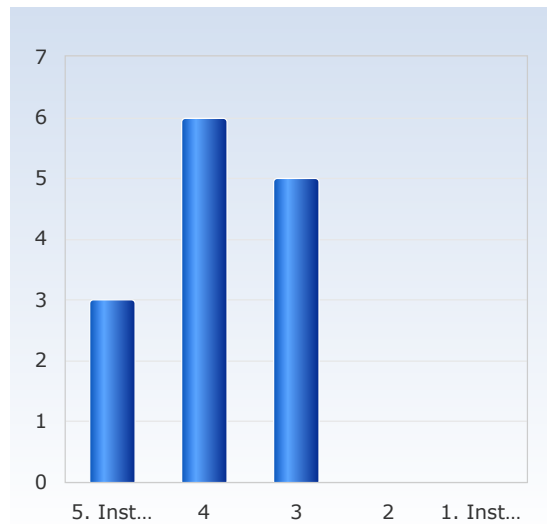
### 2. Kursens ämnesinnehåll var relevant för att jag skulle uppnå de förväntade studieresultaten.

Kursens ämnesinnehåll var relevant för att jag skulle uppnå de förväntade studieresultaten.	Antal svar
1. Instämmer inte alls	1 (6,7%)
2	1 (6,7%)
3	3 (20,0%)
4	7 (46,7%)
5. Instämmer helt	3 (20,0%)
Summa	15 (100,0%)



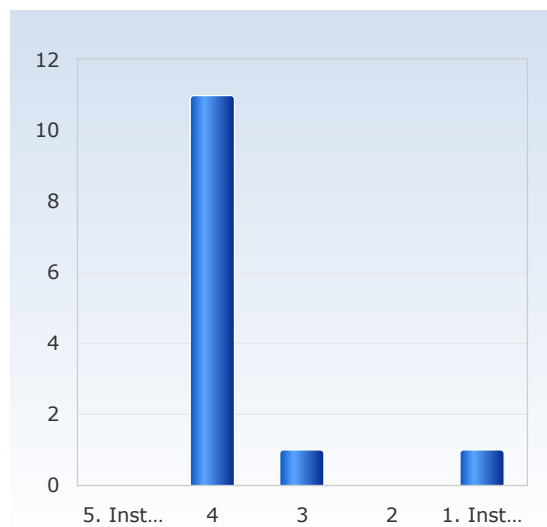
### 3. Undervisningen gav mig goda förutsättningar att uppnå de förväntade studieresultaten.

Undervisningen gav mig goda förutsättningar att uppnå de förväntade studieresultaten.	Antal svar
1. Instämmer inte alls	0 (0,0%)
2	0 (0,0%)
3	5 (35,7%)
4	6 (42,9%)
5. Instämmer helt	3 (21,4%)
Summa	14 (100,0%)



### 4. Examinationen/erna prövade hur väl jag uppnått de förväntade studieresultaten.

Examinationen/erna prövade hur väl jag uppnått de förväntade studieresultaten.	Antal svar
1. Instämmer inte alls	1 (7,7%)
2	0 (0,0%)
3	1 (7,7%)
4	11 (84,6%)
5. Instämmer helt	0 (0,0%)
Summa	13 (100,0%)



## 5. I genomsnitt har jag per vecka lagt ner ungefär följande antal timmar på kursen, sammanlagd tid inklusive självstudier.

I genomsnitt har jag per vecka lagt ner ungefär följande antal timmar på kursen, sammanlagd tid inklusive självstudier.	Antal svar
0 - 4	1 (7,1%)
5 - 9	0 (0,0%)
10 - 14	2 (14,3%)
15 - 19	5 (35,7%)
20 - 24	1 (7,1%)
25 - 29	1 (7,1%)
30 - 34	1 (7,1%)
35 - 39	2 (14,3%)
40 - 44	0 (0,0%)
45 - 49	1 (7,1%)
Summa	14 (100,0%)

