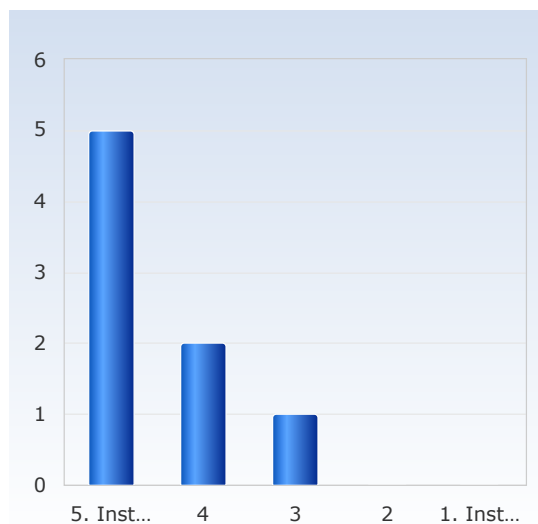


Kursvärdering MT1011 - Sannolikhetslära och statistik för lärare HT24

Antal respondenter: 25
Antal svar: 8
Svarsfrekvens: 32,00 %

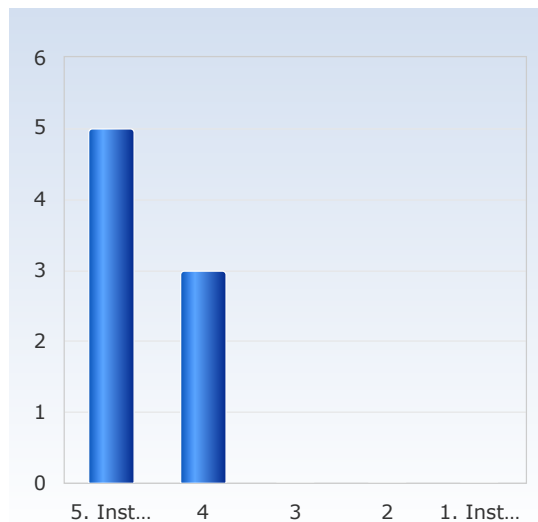
1. Överlag är jag nöjd med kursen.

| Överlag är jag nöjd med kursen. | Antal svar |
|---------------------------------|------------|
| 1. Instämmer inte alls | 0 (0,0%) |
| 2 | 0 (0,0%) |
| 3 | 1 (12,5%) |
| 4 | 2 (25,0%) |
| 5. Instämmer helt | 5 (62,5%) |
| Summa | 8 (100,0%) |



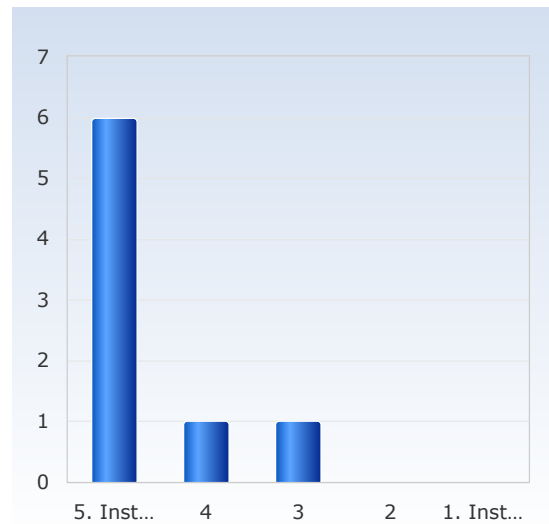
2. Kursens ämnesinnehåll var relevant för att jag skulle uppnå de förväntade studieresultaten.

| Kursens ämnesinnehåll var relevant för att jag skulle uppnå de förväntade studieresultaten. | Antal svar |
|---|------------|
| 1. Instämmer inte alls | 0 (0,0%) |
| 2 | 0 (0,0%) |
| 3 | 0 (0,0%) |
| 4 | 3 (37,5%) |
| 5. Instämmer helt | 5 (62,5%) |
| Summa | 8 (100,0%) |



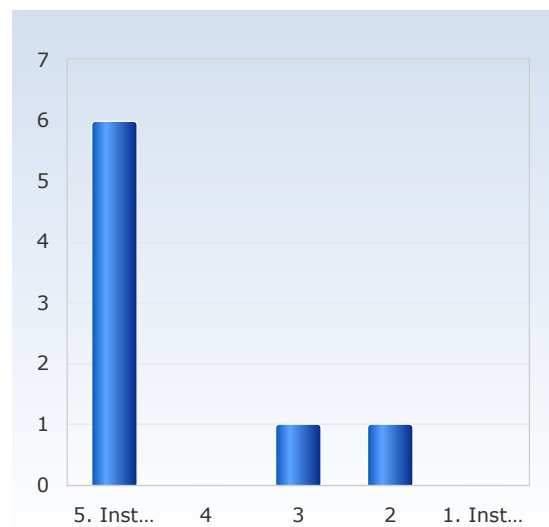
3. Undervisningen gav mig goda förutsättningar att uppnå de förväntade studieresultaten.

| Undervisningen gav mig goda förutsättningar att uppnå de förväntade studieresultaten. | Antal svar |
|---|------------|
| 1. Instämmer inte alls | 0 (0,0%) |
| 2 | 0 (0,0%) |
| 3 | 1 (12,5%) |
| 4 | 1 (12,5%) |
| 5. Instämmer helt | 6 (75,0%) |
| Summa | 8 (100,0%) |



4. Examinationen/erna prövade hur väl jag uppnått de förväntade studieresultaten.

| Examinationen/erna prövade hur väl jag uppnått de förväntade studieresultaten. | Antal svar |
|--|------------|
| 1. Instämmer inte alls | 0 (0,0%) |
| 2 | 1 (12,5%) |
| 3 | 1 (12,5%) |
| 4 | 0 (0,0%) |
| 5. Instämmer helt | 6 (75,0%) |
| Summa | 8 (100,0%) |



5. I genomsnitt har jag per vecka lagt ner ungefär följande antal timmar på kursen, sammanlagd tid inklusive självstudier.

| I genomsnitt har jag per vecka lagt ner ungefär följande antal timmar på kursen, sammanlagd tid inklusive självstudier. | Antal svar |
|---|------------|
| 4 - 5 | 0 (0,0%) |
| 6 - 7 | 1 (12,5%) |
| 8 - 9 | 1 (12,5%) |
| 10 - 11 | 1 (12,5%) |
| 12 - 13 | 1 (12,5%) |
| 14 - 15 | 1 (12,5%) |
| 16 - 17 | 1 (12,5%) |
| 18 - 19 | 1 (12,5%) |
| 20 - 21 | 1 (12,5%) |
| 22 - 23 | 0 (0,0%) |
| Summa | 8 (100,0%) |

