

## Kursvärdering MT3005 - Spelteori och matematisk ekonomi HT24

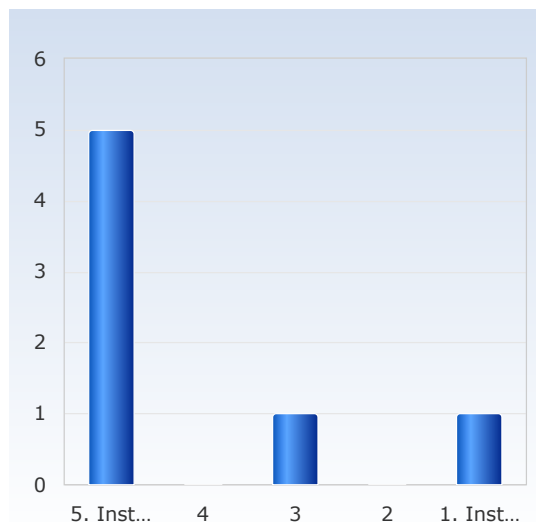
Antal respondenter: 43

Antal svar: 7

Svarsfrekvens: 16,28 %

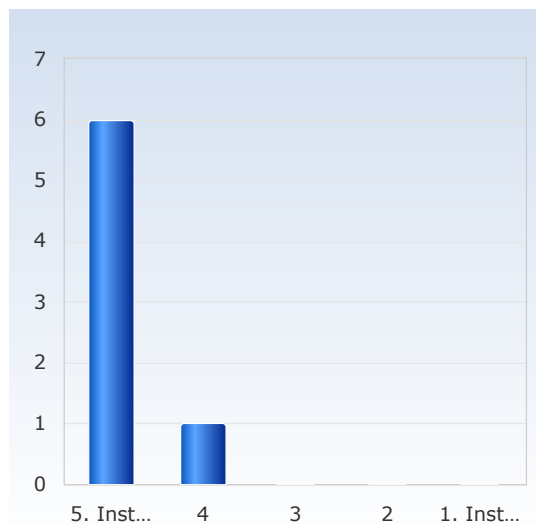
### 1. Överlag är jag nöjd med kursen.

Överlag är jag nöjd med kursen.	Antal svar
1. Instämmer inte alls	1 (14,3%)
2	0 (0,0%)
3	1 (14,3%)
4	0 (0,0%)
5. Instämmer helt	5 (71,4%)
Summa	7 (100,0%)



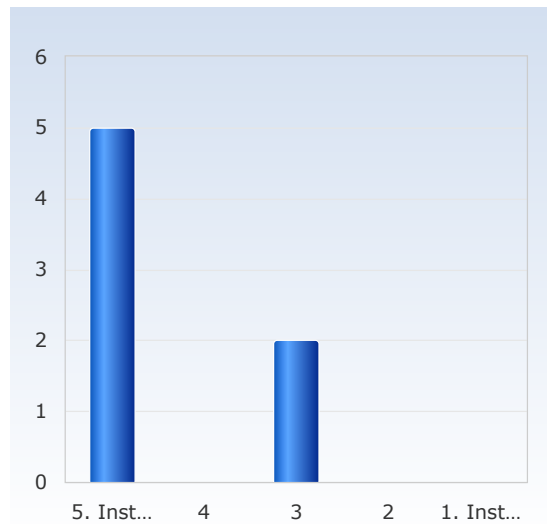
### 2. Kursens ämnesinnehåll var relevant för att jag skulle uppnå de förväntade studieresultaten.

Kursens ämnesinnehåll var relevant för att jag skulle uppnå de förväntade studieresultaten.	Antal svar
1. Instämmer inte alls	0 (0,0%)
2	0 (0,0%)
3	0 (0,0%)
4	1 (14,3%)
5. Instämmer helt	6 (85,7%)
Summa	7 (100,0%)



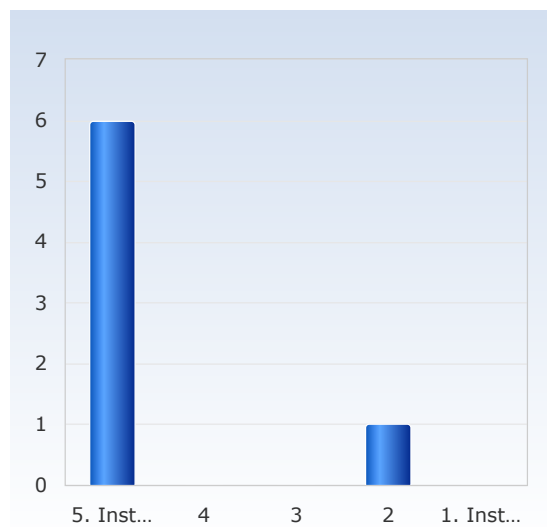
### 3. Undervisningen gav mig goda förutsättningar att uppnå de förväntade studieresultaten.

Undervisningen gav mig goda förutsättningar att uppnå de förväntade studieresultaten.	Antal svar
1. Instämmer inte alls	0 (0,0%)
2	0 (0,0%)
3	2 (28,6%)
4	0 (0,0%)
5. Instämmer helt	5 (71,4%)
Summa	7 (100,0%)



### 4. Examinationen/erna prövade hur väl jag uppnått de förväntade studieresultaten.

Examinationen/erna prövade hur väl jag uppnått de förväntade studieresultaten.	Antal svar
1. Instämmer inte alls	0 (0,0%)
2	1 (14,3%)
3	0 (0,0%)
4	0 (0,0%)
5. Instämmer helt	6 (85,7%)
Summa	7 (100,0%)



## 5. I genomsnitt har jag per vecka lagt ner ungefär följande antal timmar på kursen, sammanlagd tid inklusive självstudier.

I genomsnitt har jag per vecka lagt ner ungefär följande antal timmar på kursen, sammanlagd tid inklusive självstudier.	Antal svar
0 - 2	0 (0,0%)
3 - 5	2 (28,6%)
6 - 8	1 (14,3%)
9 - 11	1 (14,3%)
12 - 14	0 (0,0%)
15 - 17	2 (28,6%)
18 - 20	0 (0,0%)
21 - 23	0 (0,0%)
24 - 26	1 (14,3%)
27 - 29	0 (0,0%)
Summa	7 (100,0%)

