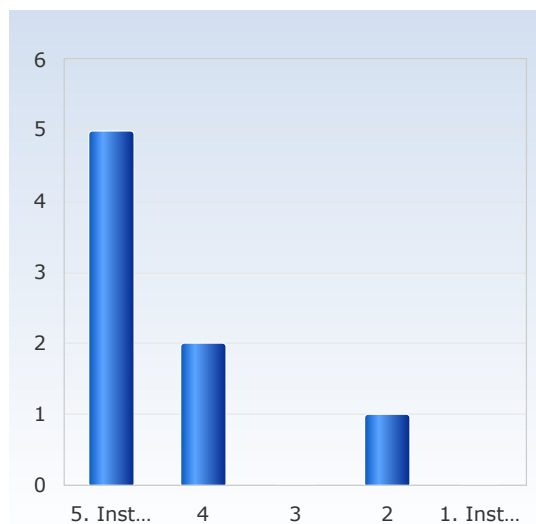


## Kursvärdering MT3005 - Spelteori och matematisk ekonomi HT23 period ABCD

Antal respondenter: 59  
Antal svar: 8  
Svarsfrekvens: 13,56 %

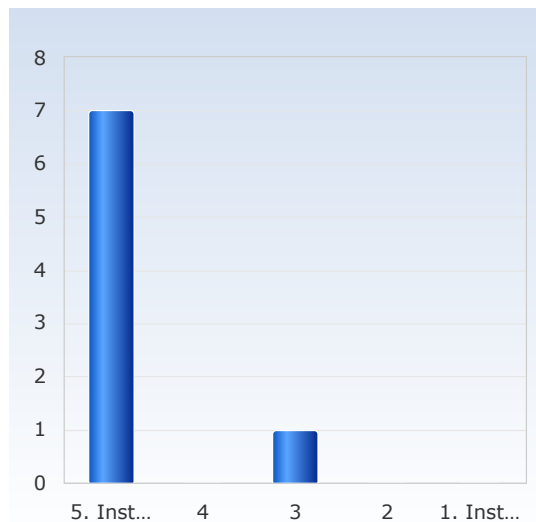
### 1. Överlag är jag nöjd med kursen.

Överlag är jag nöjd med kursen.	Antal svar
1. Instämmer inte alls	0 (0,0%)
2	1 (12,5%)
3	0 (0,0%)
4	2 (25,0%)
5. Instämmer helt	5 (62,5%)
Summa	8 (100,0%)



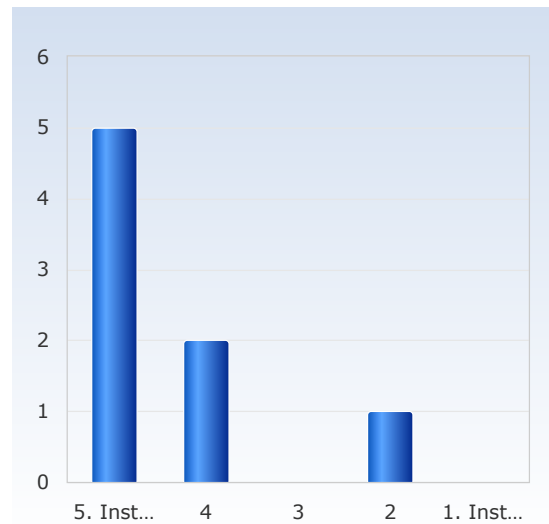
### 2. Kursens ämnesinnehåll var relevant för att jag skulle uppnå de förväntade studieresultaten.

Kursens ämnesinnehåll var relevant för att jag skulle uppnå de förväntade studieresultaten.	Antal svar
1. Instämmer inte alls	0 (0,0%)
2	0 (0,0%)
3	1 (12,5%)
4	0 (0,0%)
5. Instämmer helt	7 (87,5%)
Summa	8 (100,0%)



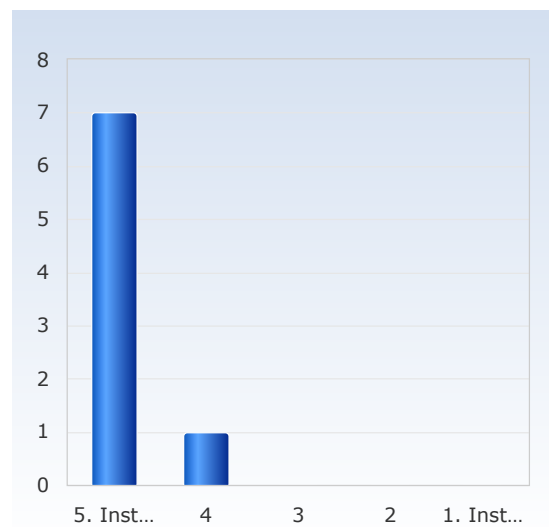
### 3. Undervisningen gav mig goda förutsättningar att uppnå de förväntade studieresultaten.

<b>Undervisningen gav mig goda förutsättningar att uppnå de förväntade studieresultaten.</b>	<b>Antal svar</b>
1. Instämmer inte alls	0 (0,0%)
2	1 (12,5%)
3	0 (0,0%)
4	2 (25,0%)
5. Instämmer helt	5 (62,5%)
Summa	8 (100,0%)



### 4. Examinationen/erna prövade hur väl jag uppnått de förväntade studieresultaten.

<b>Examinationen/erna prövade hur väl jag uppnått de förväntade studieresultaten.</b>	<b>Antal svar</b>
1. Instämmer inte alls	0 (0,0%)
2	0 (0,0%)
3	0 (0,0%)
4	1 (12,5%)
5. Instämmer helt	7 (87,5%)
Summa	8 (100,0%)



## 5. I genomsnitt har jag per vecka lagt ner ungefär följande antal timmar på kursen, sammanlagd tid inklusive självstudier.

I genomsnitt har jag per vecka lagt ner ungefär följande antal timmar på kursen, sammanlagd tid inklusive självstudier.	Antal svar
3 - 4	0 (0,0%)
5 - 6	1 (12,5%)
7 - 8	0 (0,0%)
9 - 10	4 (50,0%)
11 - 12	1 (12,5%)
13 - 14	0 (0,0%)
15 - 16	1 (12,5%)
17 - 18	0 (0,0%)
19 - 20	1 (12,5%)
21 - 22	0 (0,0%)
Summa	8 (100,0%)

