

Kursvärdering MT4007 - Statistisk databehandling HT24

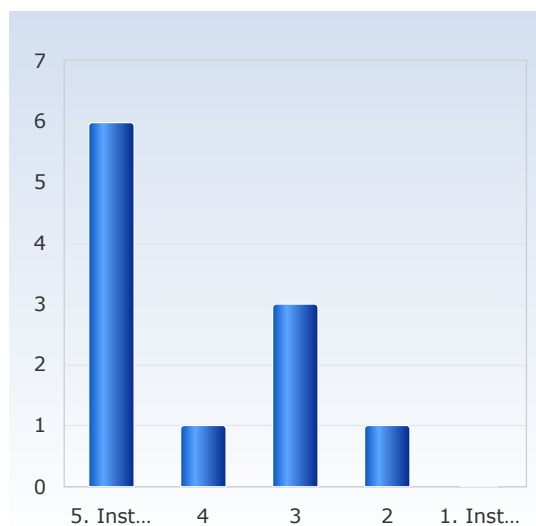
Antal respondenter: 46

Antal svar: 11

Svarsfrekvens: 23,91 %

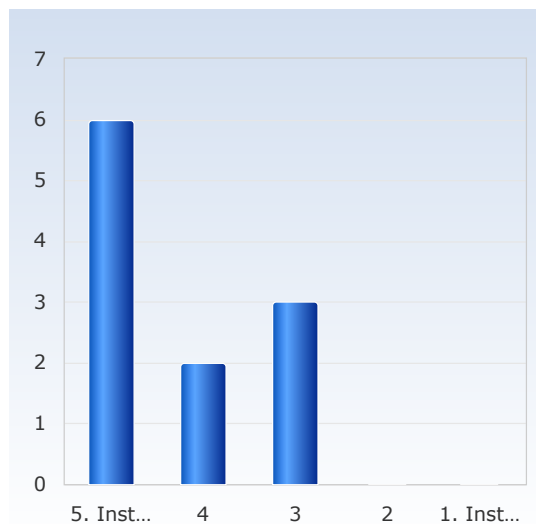
1. Överlag är jag nöjd med kursen.

Överlag är jag nöjd med kursen.	Antal svar
1. Instämmer inte alls	0 (0,0%)
2	1 (9,1%)
3	3 (27,3%)
4	1 (9,1%)
5. Instämmer helt	6 (54,5%)
Summa	11 (100,0%)



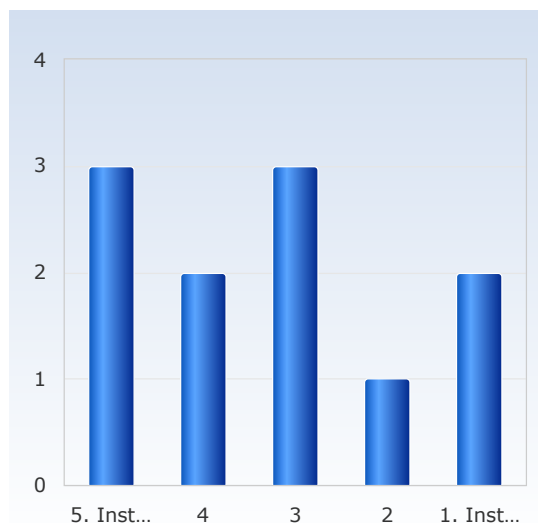
2. Kursens ämnesinnehåll var relevant för att jag skulle uppnå de förväntade studieresultaten.

Kursens ämnesinnehåll var relevant för att jag skulle uppnå de förväntade studieresultaten.	Antal svar
1. Instämmer inte alls	0 (0,0%)
2	0 (0,0%)
3	3 (27,3%)
4	2 (18,2%)
5. Instämmer helt	6 (54,5%)
Summa	11 (100,0%)



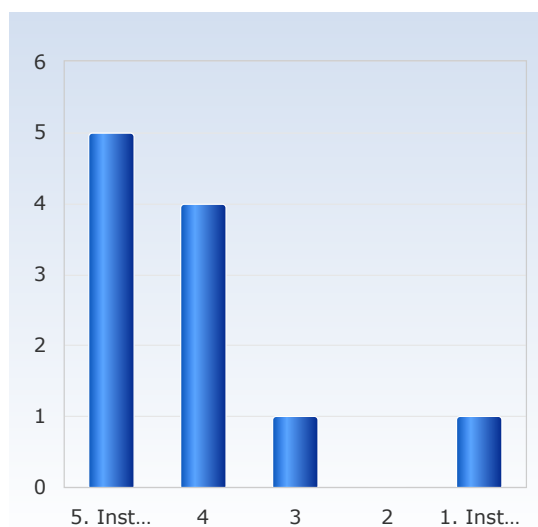
3. Undervisningen gav mig goda förutsättningar att uppnå de förväntade studieresultaten.

Undervisningen gav mig goda förutsättningar att uppnå de förväntade studieresultaten.	Antal svar
1. Instämmer inte alls	2 (18,2%)
2	1 (9,1%)
3	3 (27,3%)
4	2 (18,2%)
5. Instämmer helt	3 (27,3%)
Summa	11 (100,0%)



4. Examinationen/erna prövade hur väl jag uppnått de förväntade studieresultaten.

Examinationen/erna prövade hur väl jag uppnått de förväntade studieresultaten.	Antal svar
1. Instämmer inte alls	1 (9,1%)
2	0 (0,0%)
3	1 (9,1%)
4	4 (36,4%)
5. Instämmer helt	5 (45,5%)
Summa	11 (100,0%)



5. I genomsnitt har jag per vecka lagt ner ungefär följande antal timmar på kursen, sammanlagd tid inklusive självstudier.

I genomsnitt har jag per vecka lagt ner ungefär följande antal timmar på kursen, sammanlagd tid inklusive självstudier.	Antal svar
3 - 6	1 (12,5%)
7 - 10	1 (12,5%)
11 - 14	0 (0,0%)
15 - 18	4 (50,0%)
19 - 22	1 (12,5%)
23 - 26	0 (0,0%)
27 - 30	0 (0,0%)
31 - 34	0 (0,0%)
35 - 38	0 (0,0%)
39 - 42	1 (12,5%)
Summa	8 (100,0%)

