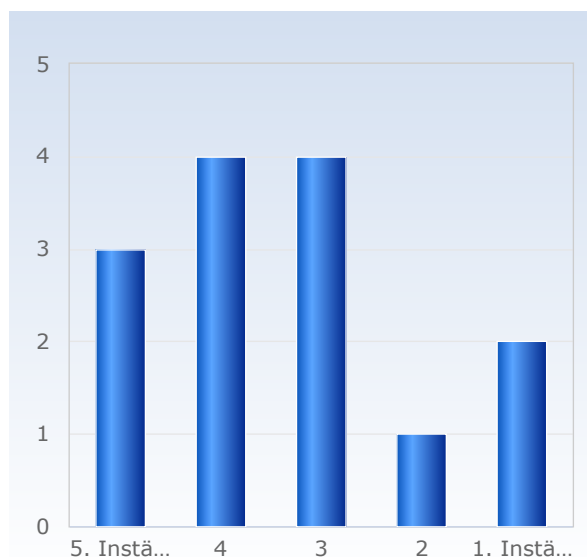


# Kursvärdering MT4007 Statistisk databehandling HT22

Antal respondenter: 63  
Antal svar: 14  
Svarsfrekvens: 22,22 %

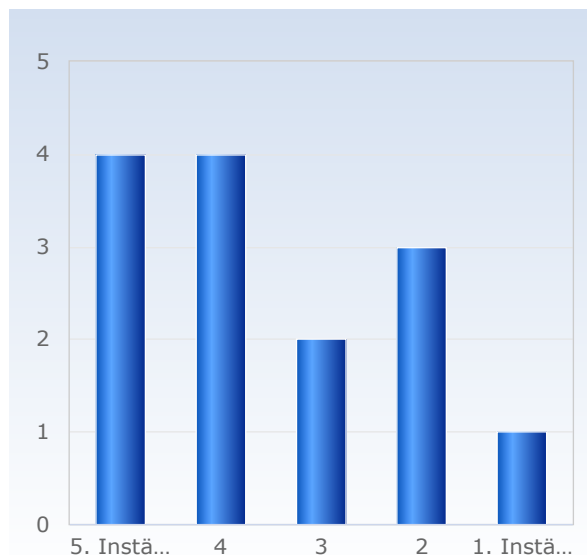
## 1. Överlag är jag nöjd med kursen.

| Överlag är jag nöjd med kursen. | Antal svar  |
|---------------------------------|-------------|
| 1. Instämmer inte alls          | 2 (14,3%)   |
| 2                               | 1 (7,1%)    |
| 3                               | 4 (28,6%)   |
| 4                               | 4 (28,6%)   |
| 5. Instämmer helt               | 3 (21,4%)   |
| Summa                           | 14 (100,0%) |



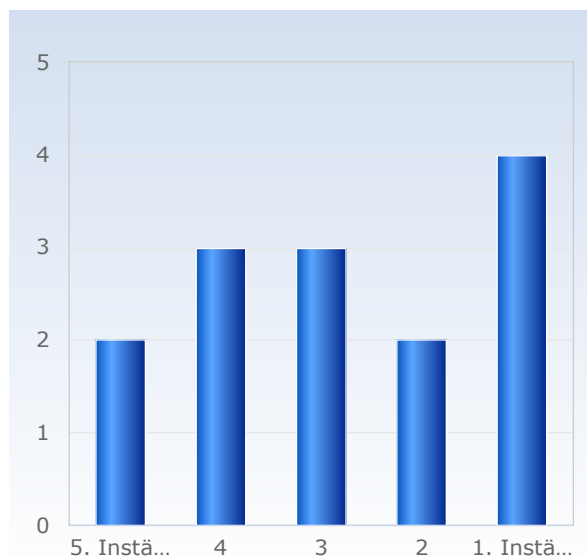
## 2. Kursens ämnesinnehåll var relevant för att jag skulle uppnå de förväntade studieresultaten.

| Kursens ämnesinnehåll var relevant för att jag skulle uppnå de förväntade studieresultaten. | Antal svar  |
|---|-------------|
| 1. Instämmer inte alls  | 1 (7,1%)    |
| 2   | 3 (21,4%)   |
| 3   | 2 (14,3%)   |
| 4   | 4 (28,6%)   |
| 5. Instämmer helt   | 4 (28,6%)   |
| Summa   | 14 (100,0%) |



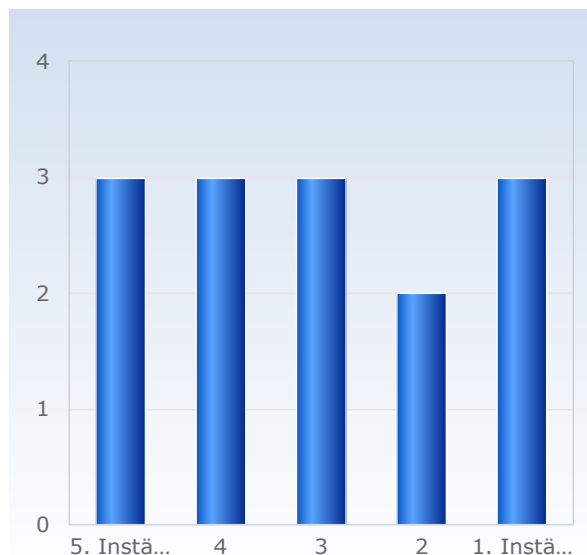
## 3. Undervisningen gav mig goda förutsättningar att uppnå de förväntade studieresultaten.

| Undervisningen gav mig goda förutsättningar att uppnå de förväntade studieresultaten. | Antal svar  |
|---|-------------|
| 1. Instämmer inte alls  | 4 (28,6%)   |
| 2   | 2 (14,3%)   |
| 3   | 3 (21,4%)   |
| 4   | 3 (21,4%)   |
| 5. Instämmer helt   | 2 (14,3%)   |
| Summa   | 14 (100,0%) |



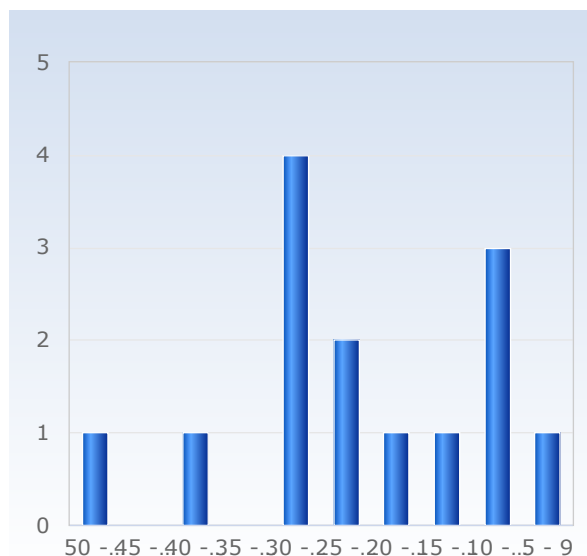
## 4. Examinationen/erna prövade hur väl jag uppnått de förväntade studieresultaten.

| Examinationen/erna prövade hur väl jag uppnått de förväntade studieresultaten. | Antal svar  |
|--|-------------|
| 1. Instämmer inte alls   | 3 (21,4%)   |
| 2  | 2 (14,3%)   |
| 3  | 3 (21,4%)   |
| 4  | 3 (21,4%)   |
| 5. Instämmer helt  | 3 (21,4%)   |
| Summa  | 14 (100,0%) |



## 5. I genomsnitt har jag per vecka lagt ner ungefär följande antal timmar på kursen, sammanlagd tid inklusive självstudier.

| I genomsnitt har jag per vecka lagt ner ungefär följande antal timmar på kursen, sammanlagd tid inklusive självstudier. | Antal svar  |
|---|-------------|
| 5 - 9   | 1 (7,1%)    |
| 10 - 14   | 3 (21,4%)   |
| 15 - 19   | 1 (7,1%)    |
| 20 - 24   | 1 (7,1%)    |
| 25 - 29   | 2 (14,3%)   |
| 30 - 34   | 4 (28,6%)   |
| 35 - 39   | 0 (0,0%)    |
| 40 - 44   | 1 (7,1%)    |
| 45 - 49   | 0 (0,0%)    |
| 50 - 54   | 1 (7,1%)    |
| Summa   | 14 (100,0%) |



## 8. Jag tycker det fungerar bra att skriva tentamen vid tentamensservice.

| Jag tycker det fungerar bra att skriva tentamen vid tentamensservice. | Antal svar  |
|---|-------------|
| 1. Instämmer inte alls.   | 2 (15,4%)   |
| 2.  | 0 (0,0%)    |
| 3.  | 2 (15,4%)   |
| 4.  | 0 (0,0%)    |
| 5. Instämmer helt.  | 6 (46,2%)   |
| Vet ej  | 3 (23,1%)   |
| Summa   | 13 (100,0%) |

