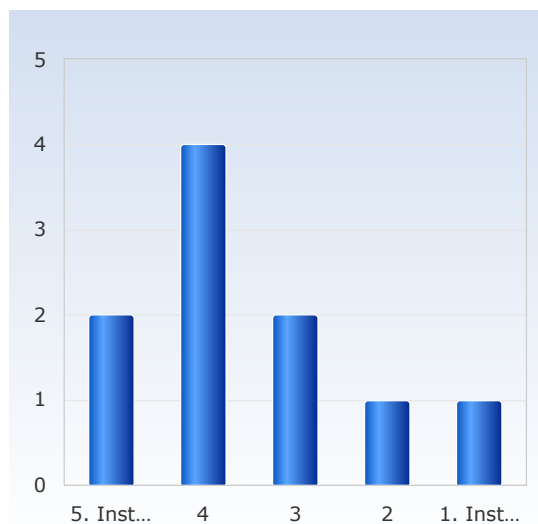


Kursvärdering MT4007 - Statistisk databehandling HT23 period ABCD

Antal respondenter: 43
Antal svar: 10
Svarsfrekvens: 23,26 %

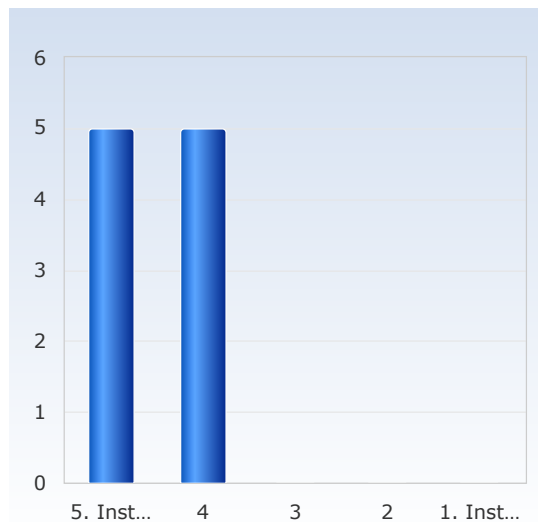
1. Överlag är jag nöjd med kursen.

Överlag är jag nöjd med kursen.	Antal svar
1. Instämmer inte alls	1 (10,0%)
2	1 (10,0%)
3	2 (20,0%)
4	4 (40,0%)
5. Instämmer helt	2 (20,0%)
Summa	10 (100,0%)



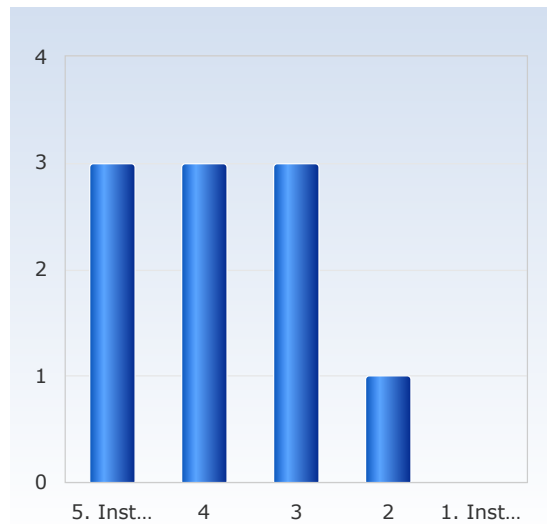
2. Kursens ämnesinnehåll var relevant för att jag skulle uppnå de förväntade studieresultaten.

Kursens ämnesinnehåll var relevant för att jag skulle uppnå de förväntade studieresultaten.	Antal svar
1. Instämmer inte alls	0 (0,0%)
2	0 (0,0%)
3	0 (0,0%)
4	5 (50,0%)
5. Instämmer helt	5 (50,0%)
Summa	10 (100,0%)



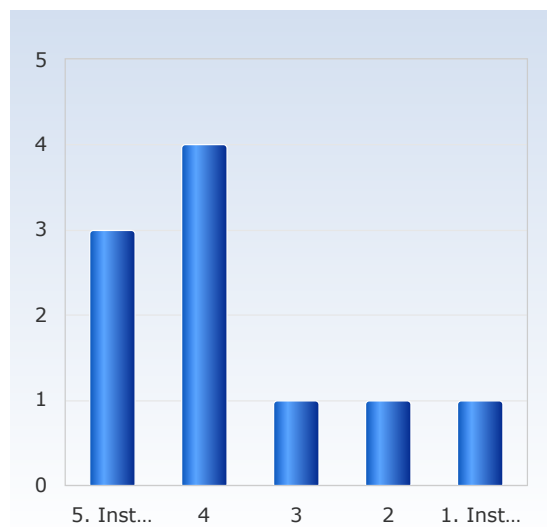
3. Undervisningen gav mig goda förutsättningar att uppnå de förväntade studieresultaten.

Undervisningen gav mig goda förutsättningar att uppnå de förväntade studieresultaten.	Antal svar
1. Instämmer inte alls	0 (0,0%)
2	1 (10,0%)
3	3 (30,0%)
4	3 (30,0%)
5. Instämmer helt	3 (30,0%)
Summa	10 (100,0%)



4. Examinationen/erna prövade hur väl jag uppnått de förväntade studieresultaten.

Examinationen/erna prövade hur väl jag uppnått de förväntade studieresultaten.	Antal svar
1. Instämmer inte alls	1 (10,0%)
2	1 (10,0%)
3	1 (10,0%)
4	4 (40,0%)
5. Instämmer helt	3 (30,0%)
Summa	10 (100,0%)



5. I genomsnitt har jag per vecka lagt ner ungefär följande antal timmar på kursen, sammanlagd tid inklusive självstudier.

I genomsnitt har jag per vecka lagt ner ungefär följande antal timmar på kursen, sammanlagd tid inklusive självstudier.	Antal svar
3 - 7	1 (10,0%)
8 - 12	0 (0,0%)
13 - 17	2 (20,0%)
18 - 22	6 (60,0%)
23 - 27	0 (0,0%)
28 - 32	0 (0,0%)
33 - 37	0 (0,0%)
38 - 42	0 (0,0%)
43 - 47	0 (0,0%)
48 - 52	1 (10,0%)
Summa	10 (100,0%)

