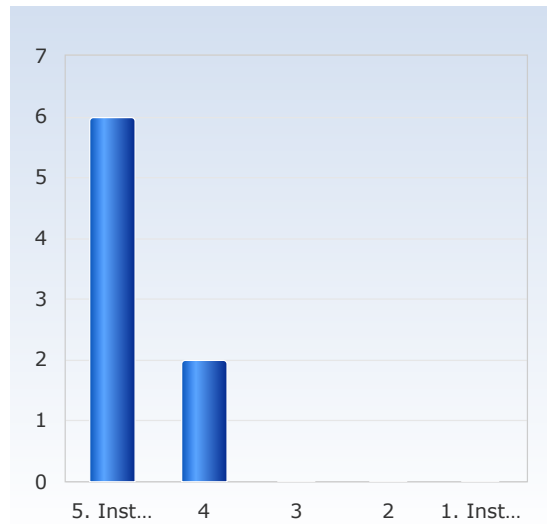


## Kursvärdering MT7028 Prissättningen inom sakförsäkring HT24

Antal respondenter: 51  
Antal svar: 8  
Svarsfrekvens: 15,69 %

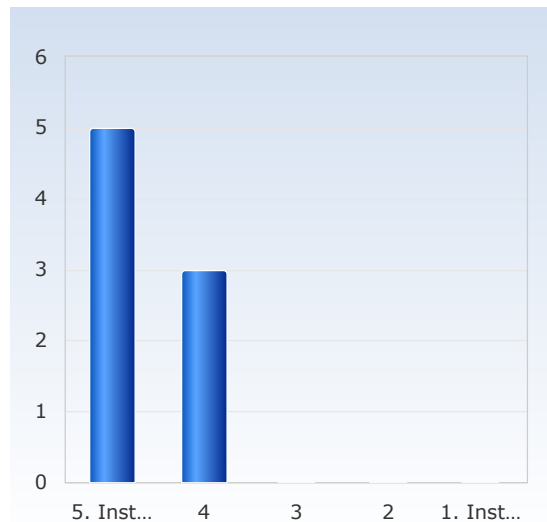
### 1. Överlag är jag nöjd med kursen.

Överlag är jag nöjd med kursen.	Antal svar
1. Instämmer inte alls	0 (0,0%)
2	0 (0,0%)
3	0 (0,0%)
4	2 (25,0%)
5. Instämmer helt	6 (75,0%)
Summa	8 (100,0%)



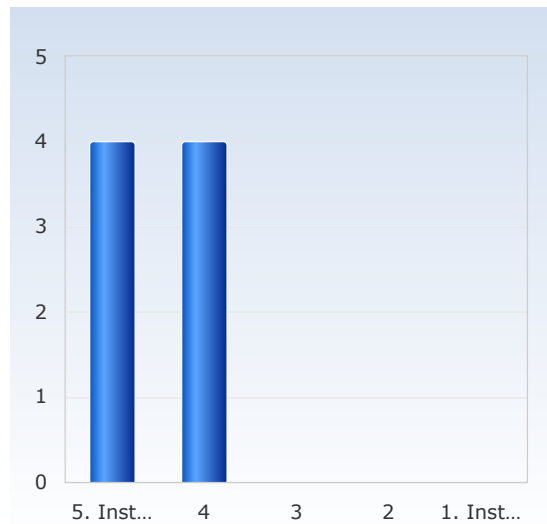
### 2. Kursens ämnesinnehåll var relevant för att jag skulle uppnå de förväntade studieresultaten.

Kursens ämnesinnehåll var relevant för att jag skulle uppnå de förväntade studieresultaten.	Antal svar
1. Instämmer inte alls	0 (0,0%)
2	0 (0,0%)
3	0 (0,0%)
4	3 (37,5%)
5. Instämmer helt	5 (62,5%)
Summa	8 (100,0%)



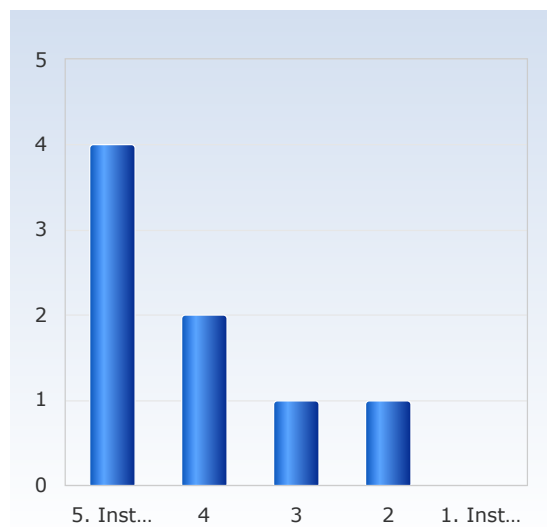
### 3. Undervisningen gav mig goda förutsättningar att uppnå de förväntade studieresultaten.

Undervisningen gav mig goda förutsättningar att uppnå de förväntade studieresultaten.	Antal svar
1. Instämmer inte alls	0 (0,0%)
2	0 (0,0%)
3	0 (0,0%)
4	4 (50,0%)
5. Instämmer helt	4 (50,0%)
Summa	8 (100,0%)



### 4. Examinationen/erna prövade hur väl jag uppnått de förväntade studieresultaten.

Examinationen/erna prövade hur väl jag uppnått de förväntade studieresultaten.	Antal svar
1. Instämmer inte alls	0 (0,0%)
2	1 (12,5%)
3	1 (12,5%)
4	2 (25,0%)
5. Instämmer helt	4 (50,0%)
Summa	8 (100,0%)



## 5. I genomsnitt har jag per vecka lagt ner ungefär följande antal timmar på kursen, sammanlagd tid inklusive självstudier.

I genomsnitt har jag per vecka lagt ner ungefär följande antal timmar på kursen, sammanlagd tid inklusive självstudier.	Antal svar
8 - 10	1 (12,5%)
11 - 13	0 (0,0%)
14 - 16	3 (37,5%)
17 - 19	0 (0,0%)
20 - 22	1 (12,5%)
23 - 25	2 (25,0%)
26 - 28	0 (0,0%)
29 - 31	0 (0,0%)
32 - 34	0 (0,0%)
35 - 37	1 (12,5%)
Summa	8 (100,0%)

