

Kursvärdering DA2005 Programmeringsteknik HT24

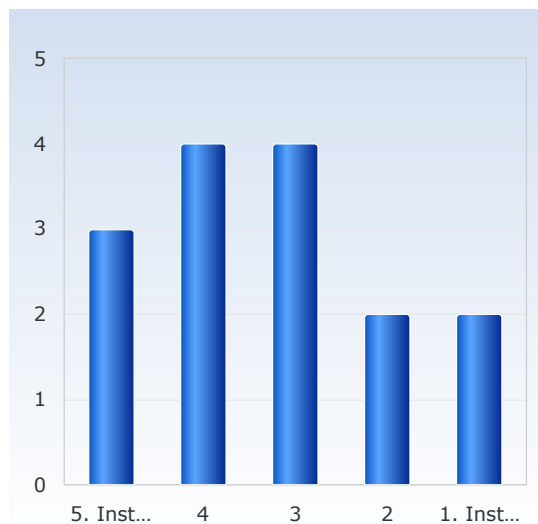
Antal respondenter: 249

Antal svar: 16

Svarsfrekvens: 6,43 %

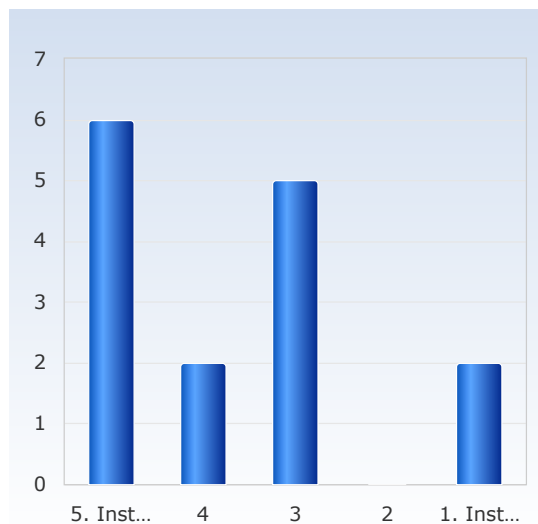
1. Överlag är jag nöjd med kursen.

Överlag är jag nöjd med kursen.	Antal svar
1. Instämmer inte alls	2 (13,3%)
2	2 (13,3%)
3	4 (26,7%)
4	4 (26,7%)
5. Instämmer helt	3 (20,0%)
Summa	15 (100,0%)



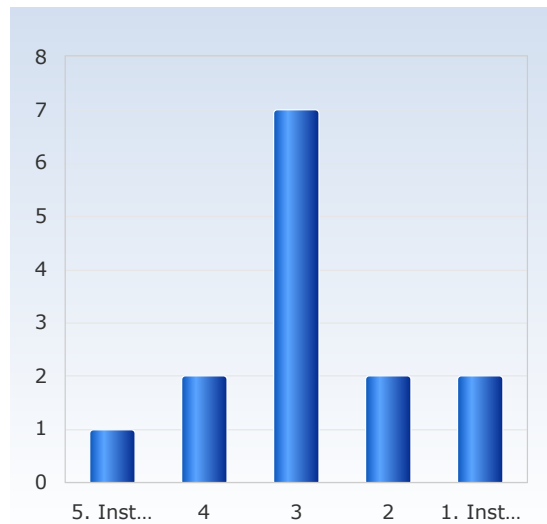
2. Kursens ämnesinnehåll var relevant för att jag skulle uppnå de förväntade studieresultaten.

Kursens ämnesinnehåll var relevant för att jag skulle uppnå de förväntade studieresultaten.	Antal svar
1. Instämmer inte alls	2 (13,3%)
2	0 (0,0%)
3	5 (33,3%)
4	2 (13,3%)
5. Instämmer helt	6 (40,0%)
Summa	15 (100,0%)



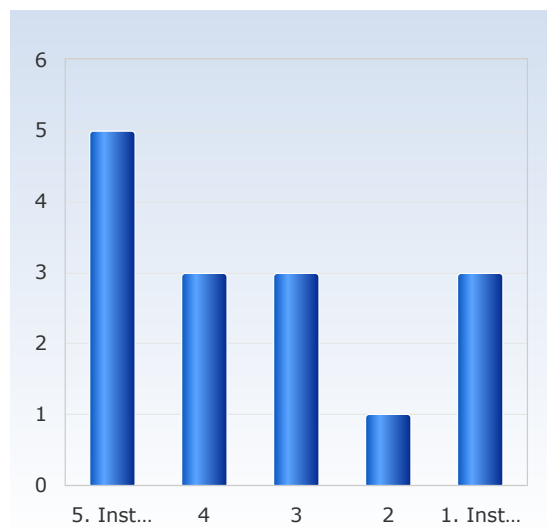
3. Undervisningen gav mig goda förutsättningar att uppnå de förväntade studieresultaten.

Undervisningen gav mig goda förutsättningar att uppnå de förväntade studieresultaten.	Antal svar
1. Instämmer inte alls	2 (14,3%)
2	2 (14,3%)
3	7 (50,0%)
4	2 (14,3%)
5. Instämmer helt	1 (7,1%)
Summa	14 (100,0%)



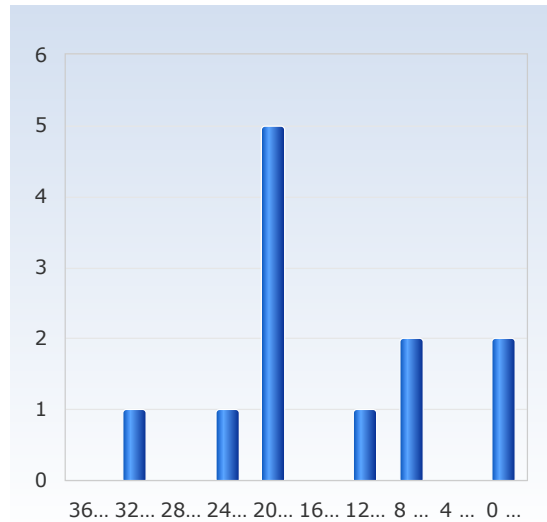
4. Examinationen/erna prövade hur väl jag uppnått de förväntade studieresultaten.

Examinationen/erna prövade hur väl jag uppnått de förväntade studieresultaten.	Antal svar
1. Instämmer inte alls	3 (20,0%)
2	1 (6,7%)
3	3 (20,0%)
4	3 (20,0%)
5. Instämmer helt	5 (33,3%)
Summa	15 (100,0%)



5. I genomsnitt har jag per vecka lagt ner ungefär följande antal timmar på kursen, sammanlagd tid inklusive självstudier.

I genomsnitt har jag per vecka lagt ner ungefär följande antal timmar på kursen, sammanlagd tid inklusive självstudier.	Antal svar
0 - 3	2 (16,7%)
4 - 7	0 (0,0%)
8 - 11	2 (16,7%)
12 - 15	1 (8,3%)
16 - 19	0 (0,0%)
20 - 23	5 (41,7%)
24 - 27	1 (8,3%)
28 - 31	0 (0,0%)
32 - 35	1 (8,3%)
36 - 39	0 (0,0%)
Summa	12 (100,0%)



8. Jag har använt ChatGPT eller liknande AI-tjänst i kursen

Jag har använt ChatGPT eller liknande AI-tjänst i kursen	Antal svar
Nej	3 (21,4%)
Lite. Det hjälpte mig inte i kursen	1 (7,1%)
Lite. Det hjälpte mig i kursen	7 (50,0%)
Mycket	3 (21,4%)
Summa	14 (100,0%)

