

Kursvärdering DA2005 - Programmeringsteknik ST24

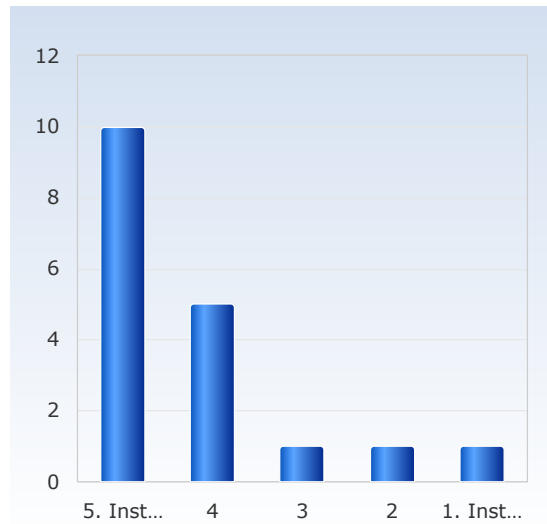
Antal respondenter: 178

Antal svar: 18

Svarsfrekvens: 10,11 %

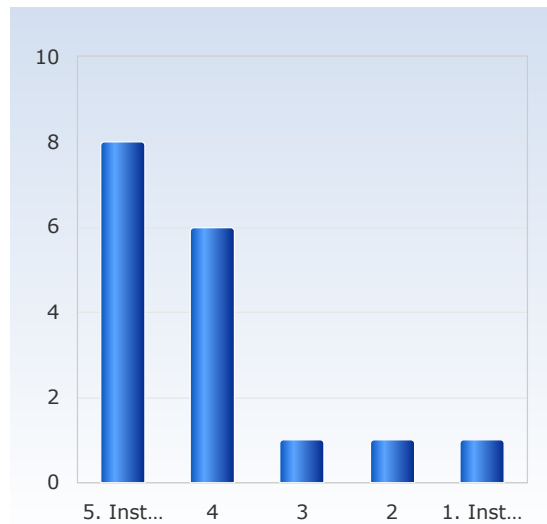
1. Överlag är jag nöjd med kursen.

Överlag är jag nöjd med kursen.	Antal svar
1. Instämmer inte alls	1 (5,6%)
2	1 (5,6%)
3	1 (5,6%)
4	5 (27,8%)
5. Instämmer helt	10 (55,6%)
Summa	18 (100,0%)



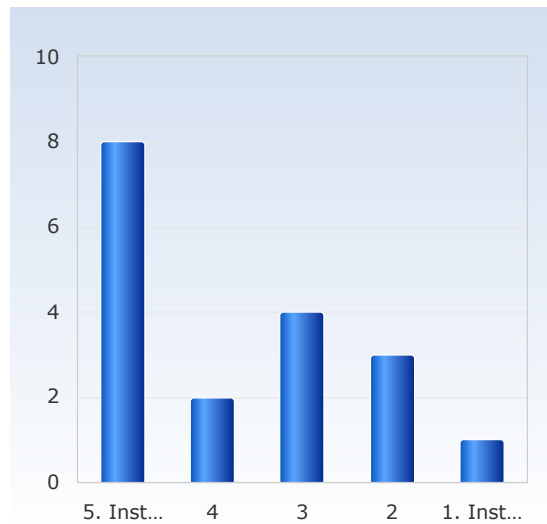
2. Kursens ämnesinnehåll var relevant för att jag skulle uppnå de förväntade studieresultaten.

Kursens ämnesinnehåll var relevant för att jag skulle uppnå de förväntade studieresultaten.	Antal svar
1. Instämmer inte alls	1 (5,9%)
2	1 (5,9%)
3	1 (5,9%)
4	6 (35,3%)
5. Instämmer helt	8 (47,1%)
Summa	17 (100,0%)



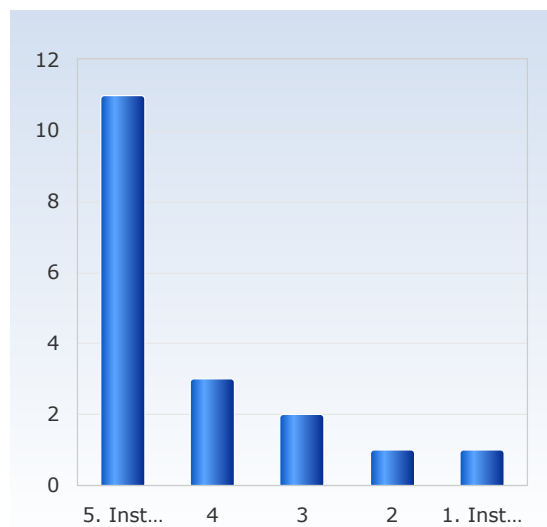
3. Undervisningen gav mig goda förutsättningar att uppnå de förväntade studieresultaten.

Undervisningen gav mig goda förutsättningar att uppnå de förväntade studieresultaten.	Antal svar
1. Instämmer inte alls	1 (5,6%)
2	3 (16,7%)
3	4 (22,2%)
4	2 (11,1%)
5. Instämmer helt	8 (44,4%)
Summa	18 (100,0%)



4. Examinationen/erna prövade hur väl jag uppnått de förväntade studieresultaten.

Examinationen/erna prövade hur väl jag uppnått de förväntade studieresultaten.	Antal svar
1. Instämmer inte alls	1 (5,6%)
2	1 (5,6%)
3	2 (11,1%)
4	3 (16,7%)
5. Instämmer helt	11 (61,1%)
Summa	18 (100,0%)



5. I genomsnitt har jag per vecka lagt ner ungefär följande antal timmar på kursen, sammanlagd tid inklusive självstudier.

I genomsnitt har jag per vecka lagt ner ungefär följande antal timmar på kursen, sammanlagd tid inklusive självstudier.	Antal svar
3 - 6	2 (11,1%)
7 - 10	5 (27,8%)
11 - 14	1 (5,6%)
15 - 18	3 (16,7%)
19 - 22	3 (16,7%)
23 - 26	1 (5,6%)
27 - 30	1 (5,6%)
31 - 34	0 (0,0%)
35 - 38	1 (5,6%)
39 - 42	1 (5,6%)
Summa	18 (100,0%)

