

Kursvärdering DA2005 Programmeringsteknik VT26 Campus

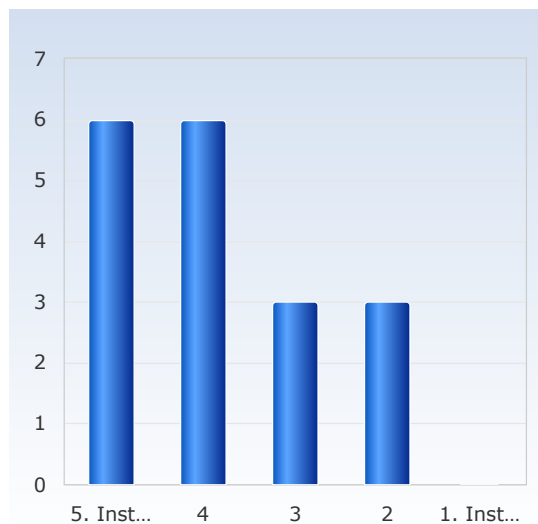
Antal respondenter: 97

Antal svar: 18

Svarsfrekvens: 18,56 %

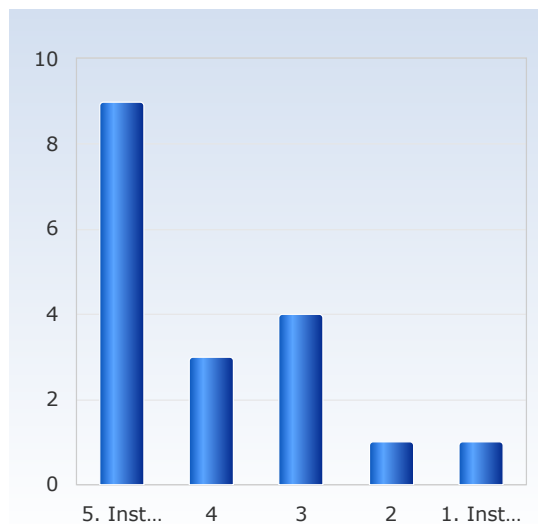
1. Överlag är jag nöjd med kursen.

Överlag är jag nöjd med kursen.	Antal svar
1. Instämmer inte alls	0 (0,0%)
2	3 (16,7%)
3	3 (16,7%)
4	6 (33,3%)
5. Instämmer helt	6 (33,3%)
Summa	18 (100,0%)



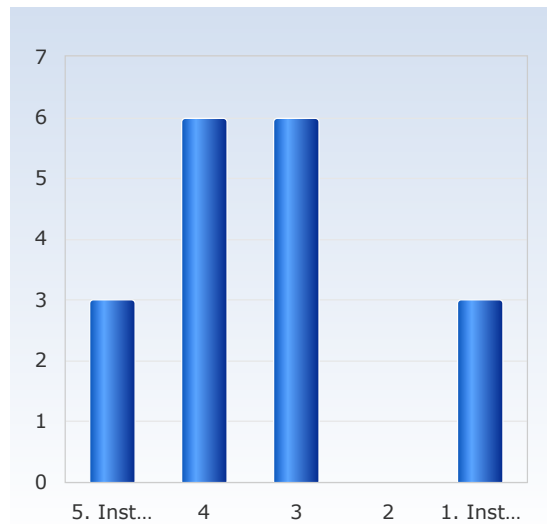
2. Kursens ämnesinnehåll var relevant för att jag skulle uppnå de förväntade studieresultaten.

Kursens ämnesinnehåll var relevant för att jag skulle uppnå de förväntade studieresultaten.	Antal svar
1. Instämmer inte alls	1 (5,6%)
2	1 (5,6%)
3	4 (22,2%)
4	3 (16,7%)
5. Instämmer helt	9 (50,0%)
Summa	18 (100,0%)



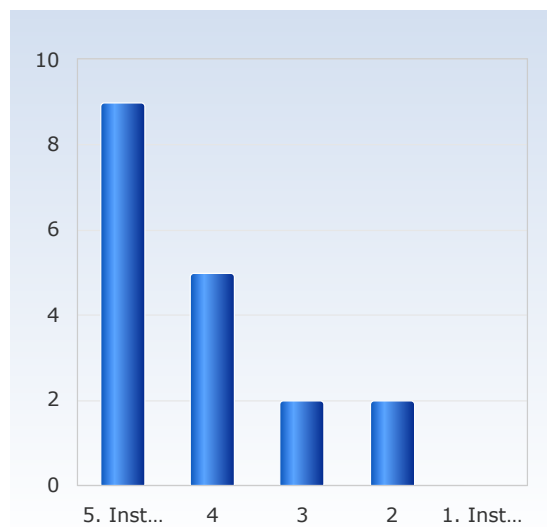
3. Undervisningen gav mig goda förutsättningar att uppnå de förväntade studieresultaten.

Undervisningen gav mig goda förutsättningar att uppnå de förväntade studieresultaten.	Antal svar
1. Instämmer inte alls	3 (16,7%)
2	0 (0,0%)
3	6 (33,3%)
4	6 (33,3%)
5. Instämmer helt	3 (16,7%)
Summa	18 (100,0%)



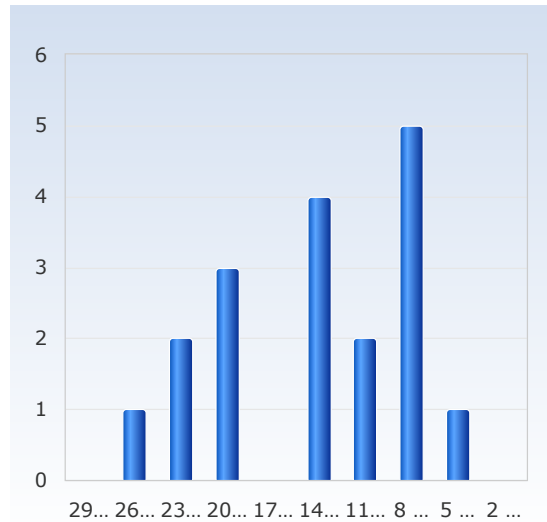
4. Examinationen/erna prövade hur väl jag uppnått de förväntade studieresultaten.

Examinationen/erna prövade hur väl jag uppnått de förväntade studieresultaten.	Antal svar
1. Instämmer inte alls	0 (0,0%)
2	2 (11,1%)
3	2 (11,1%)
4	5 (27,8%)
5. Instämmer helt	9 (50,0%)
Summa	18 (100,0%)



5. I genomsnitt har jag per vecka lagt ner ungefär följande antal timmar på kursen, sammanlagd tid inklusive självstudier.

I genomsnitt har jag per vecka lagt ner ungefär följande antal timmar på kursen, sammanlagd tid inklusive självstudier.	Antal svar
2 - 4	0 (0,0%)
5 - 7	1 (5,6%)
8 - 10	5 (27,8%)
11 - 13	2 (11,1%)
14 - 16	4 (22,2%)
17 - 19	0 (0,0%)
20 - 22	3 (16,7%)
23 - 25	2 (11,1%)
26 - 28	1 (5,6%)
29 - 31	0 (0,0%)
Summa	18 (100,0%)



8. Jag har använt ChatGPT eller likande AI-tjänst i kursen.

Jag har använt ChatGPT eller likande AI-tjänst i kursen.	Antal svar
Nej	5 (27,8%)
Lite. Det hjälpte mig inte i kursen	0 (0,0%)
Lite. Det hjälpte mig i kursen	9 (50,0%)
Mycket	4 (22,2%)
Summa	18 (100,0%)

