

Kursvärdering DA2005 - Programmeringsteknik för matematiker HT2023

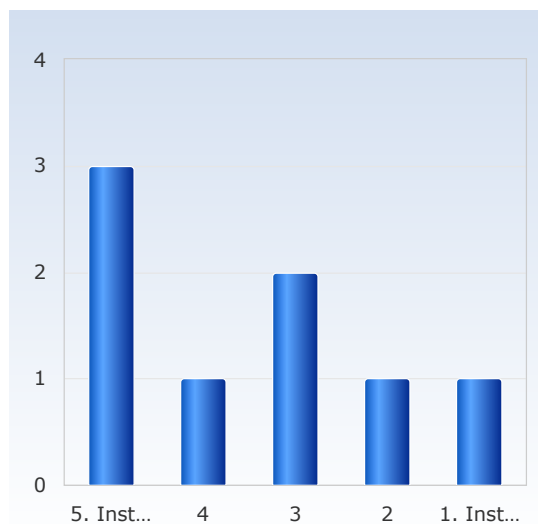
Antal respondenter: 121

Antal svar: 8

Svarsfrekvens: 6,61 %

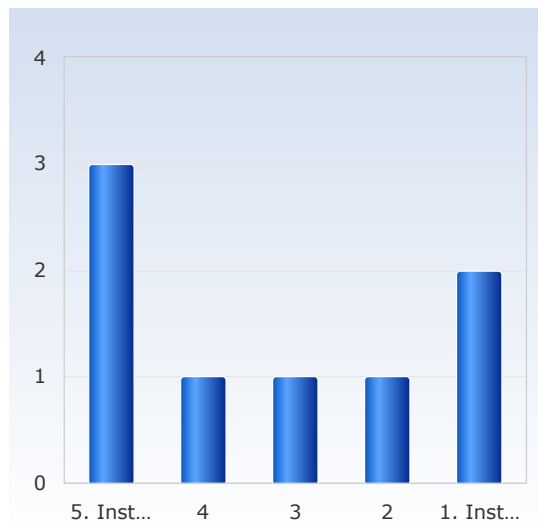
1. Överlag är jag nöjd med kursen.

Överlag är jag nöjd med kursen.	Antal svar
1. Instämmer inte alls	1 (12,5%)
2	1 (12,5%)
3	2 (25,0%)
4	1 (12,5%)
5. Instämmer helt	3 (37,5%)
Summa	8 (100,0%)



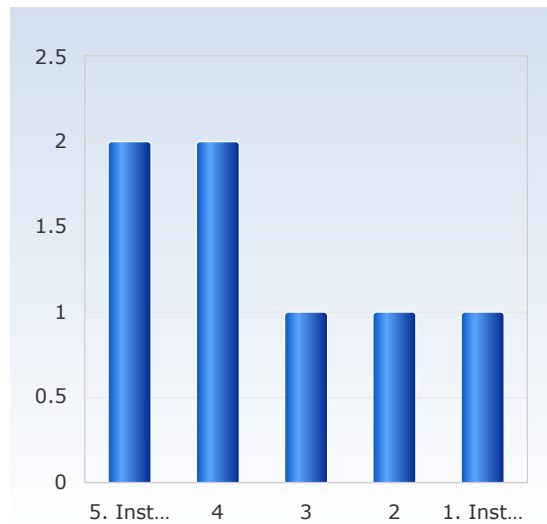
2. Kursens ämnesinnehåll var relevant för att jag skulle uppnå de förväntade studieresultaten.

Kursens ämnesinnehåll var relevant för att jag skulle uppnå de förväntade studieresultaten.	Antal svar
1. Instämmer inte alls	2 (25,0%)
2	1 (12,5%)
3	1 (12,5%)
4	1 (12,5%)
5. Instämmer helt	3 (37,5%)
Summa	8 (100,0%)



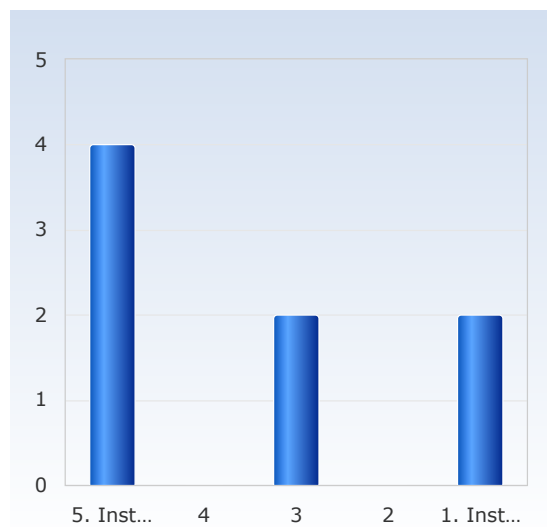
3. Undervisningen gav mig goda förutsättningar att uppnå de förväntade studieresultaten.

Undervisningen gav mig goda förutsättningar att uppnå de förväntade studieresultaten.	Antal svar
1. Instämmer inte alls	1 (14,3%)
2	1 (14,3%)
3	1 (14,3%)
4	2 (28,6%)
5. Instämmer helt	2 (28,6%)
Summa	7 (100,0%)



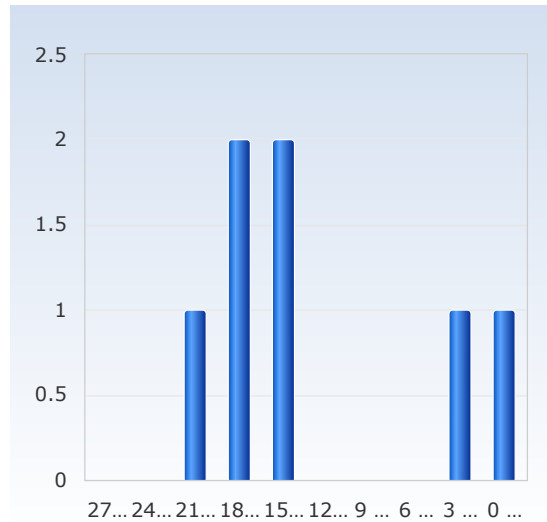
4. Examinationen/erna prövade hur väl jag uppnått de förväntade studieresultaten.

Examinationen/erna prövade hur väl jag uppnått de förväntade studieresultaten.	Antal svar
1. Instämmer inte alls	2 (25,0%)
2	0 (0,0%)
3	2 (25,0%)
4	0 (0,0%)
5. Instämmer helt	4 (50,0%)
Summa	8 (100,0%)



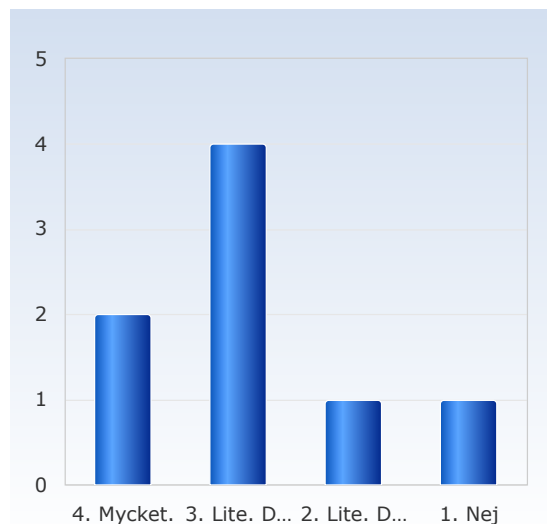
5. I genomsnitt har jag per vecka lagt ner ungefär följande antal timmar på kursen, sammanlagd tid inklusive självstudier.

I genomsnitt har jag per vecka lagt ner ungefär följande antal timmar på kursen, sammanlagd tid inklusive självstudier.	Antal svar
0 - 2	1 (14,3%)
3 - 5	1 (14,3%)
6 - 8	0 (0,0%)
9 - 11	0 (0,0%)
12 - 14	0 (0,0%)
15 - 17	2 (28,6%)
18 - 20	2 (28,6%)
21 - 23	1 (14,3%)
24 - 26	0 (0,0%)
27 - 29	0 (0,0%)
Summa	7 (100,0%)



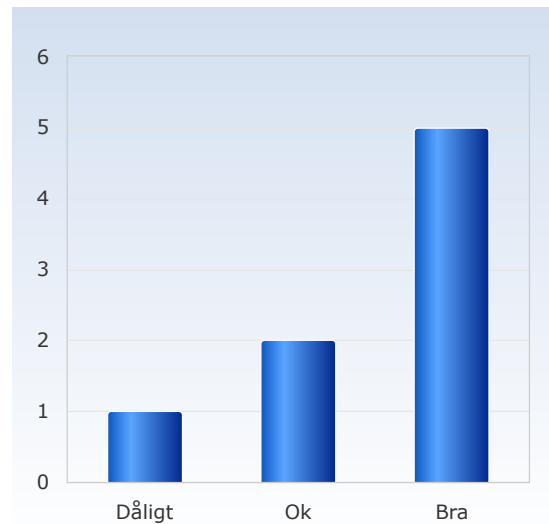
8. Jag har använt ChatGPT eller liknande AI-tjänst i kursen.

Jag har använt ChatGPT eller liknande AI-tjänst i kursen.	Antal svar
1. Nej	1 (12,5%)
2. Lite. Det hjälpte mig inte i kursen.	1 (12,5%)
3. Lite. Det hjälpte mig i kursen.	4 (50,0%)
4. Mycket.	2 (25,0%)
Summa	8 (100,0%)



11. Hur tycker du det fungerade tekniskt med kamratgranskning för laborationerna?

Hur tycker du det fungerade tekniskt med kamratgranskning för laborationerna?	Antal svar
Bra	5 (62,5%)
Ok	2 (25,0%)
Dåligt	1 (12,5%)
Summa	8 (100,0%)



13. Hur tyckte du det fungerade pedagogiskt med kamratgranskning för laborationerna?

Hur tyckte du det fungerade pedagogiskt med kamratgranskning för laborationerna?	Antal svar
Bra	3 (42,9%)
Ok	2 (28,6%)
Dåligt	2 (28,6%)
Summa	7 (100,0%)

