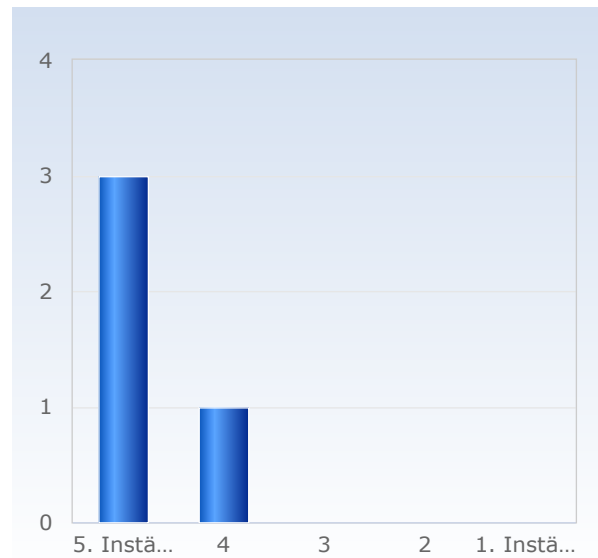


Kursvärdering DA4001 Databasteknik HT22

Antal respondenter: 25
Antal svar: 4
Svarsfrekvens: 16,00 %

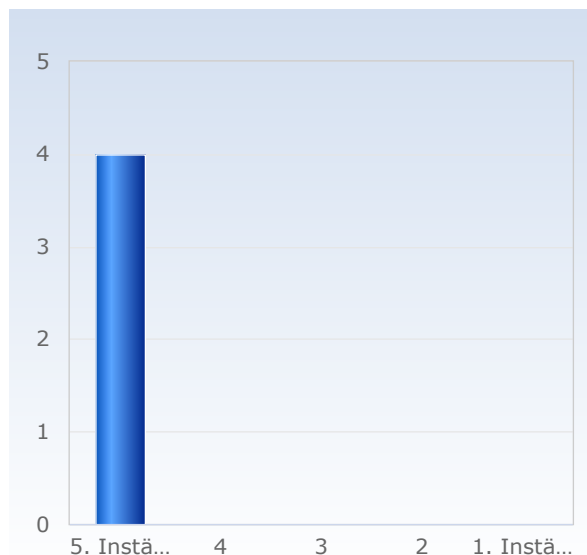
1. Överlag är jag nöjd med kursen.

Överlag är jag nöjd med kursen.	Antal svar
1. Instämmer inte alls	0 (0,0%)
2	0 (0,0%)
3	0 (0,0%)
4	1 (25,0%)
5. Instämmer helt	3 (75,0%)
Summa	4 (100,0%)



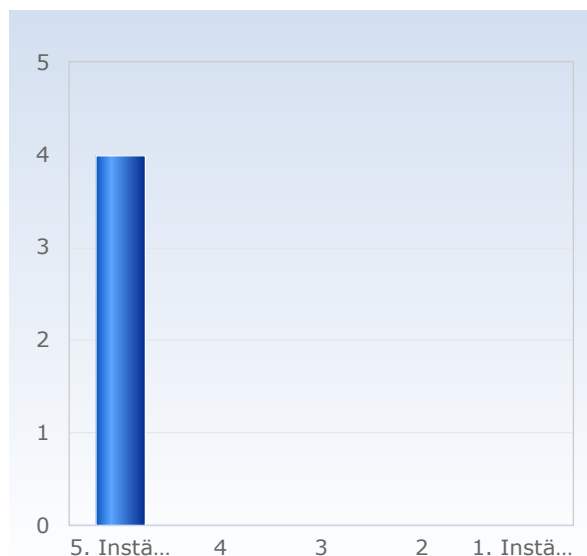
2. Kursens ämnesinnehåll var relevant för att jag skulle uppnå de förväntade studieresultaten.

Kursens ämnesinnehåll var relevant för att jag skulle uppnå de förväntade studieresultaten.	Antal svar
1. Instämmer inte alls	0 (0,0%)
2	0 (0,0%)
3	0 (0,0%)
4	0 (0,0%)
5. Instämmer helt	4 (100,0%)
Summa	4 (100,0%)



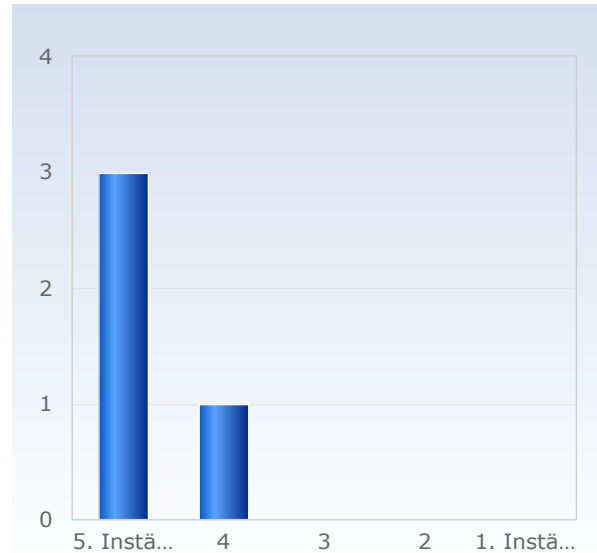
3. Undervisningen gav mig goda förutsättningar att uppnå de förväntade studieresultaten.

Undervisningen gav mig goda förutsättningar att uppnå de förväntade studieresultaten.	Antal svar
1. Instämmer inte alls	0 (0,0%)
2	0 (0,0%)
3	0 (0,0%)
4	0 (0,0%)
5. Instämmer helt	4 (100,0%)
Summa	4 (100,0%)



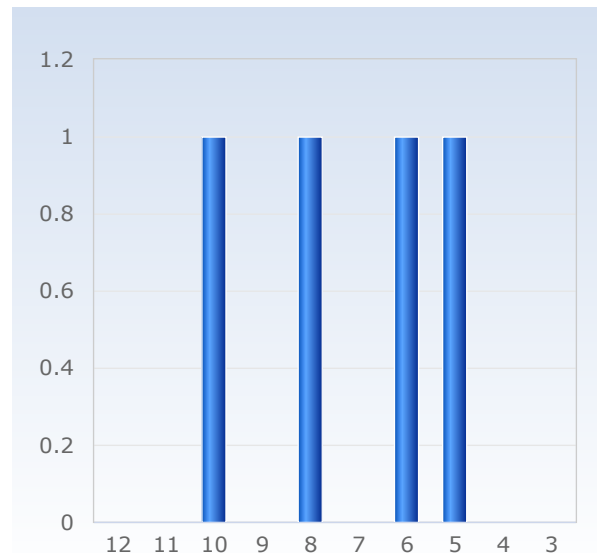
4. Examinationen/erna prövade hur väl jag uppnått de förväntade studieresultaten.

Examinationen/erna prövade hur väl jag uppnått de förväntade studieresultaten.	Antal svar
1. Instämmer inte alls	0 (0,0%)
2	0 (0,0%)
3	0 (0,0%)
4	1 (25,0%)
5. Instämmer helt	3 (75,0%)
Summa	4 (100,0%)



5. I genomsnitt har jag per vecka lagt ner ungefär följande antal timmar på kursen, sammanlagd tid inklusive självstudier.

I genomsnitt har jag per vecka lagt ner ungefär följande antal timmar på kursen, sammanlagd tid inklusive självstudier.	Antal svar
3	0 (0,0%)
4	0 (0,0%)
5	1 (25,0%)
6	1 (25,0%)
7	0 (0,0%)
8	1 (25,0%)
9	0 (0,0%)
10	1 (25,0%)
11	0 (0,0%)
12	0 (0,0%)
Summa	4 (100,0%)



8. Jag tycker det fungerar bra att skriva tentamen vid tentamensservice.

Jag tycker det fungerar bra att skriva tentamen vid tentamensservice.	Antal svar
1. Instämmer inte alls.	0 (0,0%)
2.	0 (0,0%)
3.	0 (0,0%)
4.	1 (25,0%)
5. Instämmer helt.	3 (75,0%)
Vet ej	0 (0,0%)
Summa	4 (100,0%)

