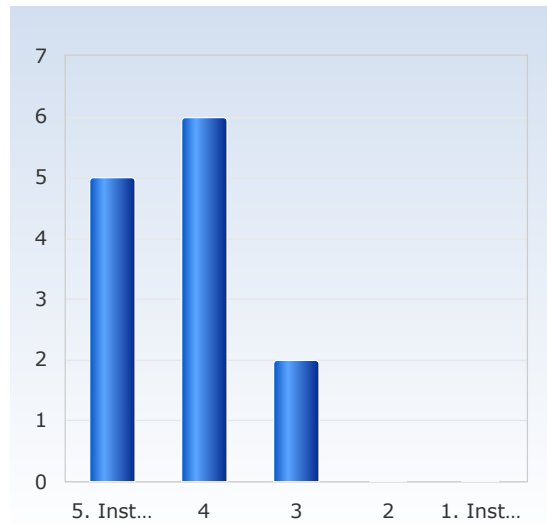


Kursvärdering DA4001 - Databasteknik HT23 period ABCD

Antal respondenter: 29
Antal svar: 13
Svarsfrekvens: 44,83 %

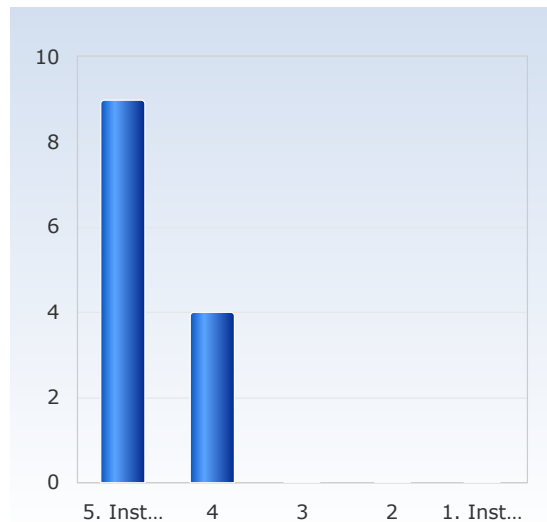
1. Överlag är jag nöjd med kursen.

Överlag är jag nöjd med kursen.	Antal svar
1. Instämmer inte alls	0 (0,0%)
2	0 (0,0%)
3	2 (15,4%)
4	6 (46,2%)
5. Instämmer helt	5 (38,5%)
Summa	13 (100,0%)



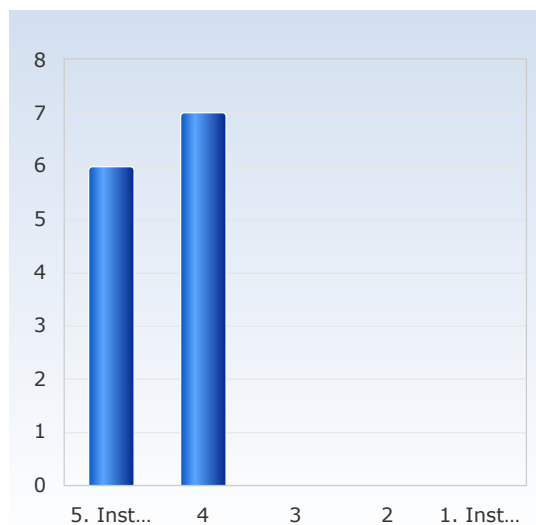
2. Kursens ämnesinnehåll var relevant för att jag skulle uppnå de förväntade studieresultaten.

Kursens ämnesinnehåll var relevant för att jag skulle uppnå de förväntade studieresultaten.	Antal svar
1. Instämmer inte alls	0 (0,0%)
2	0 (0,0%)
3	0 (0,0%)
4	4 (30,8%)
5. Instämmer helt	9 (69,2%)
Summa	13 (100,0%)



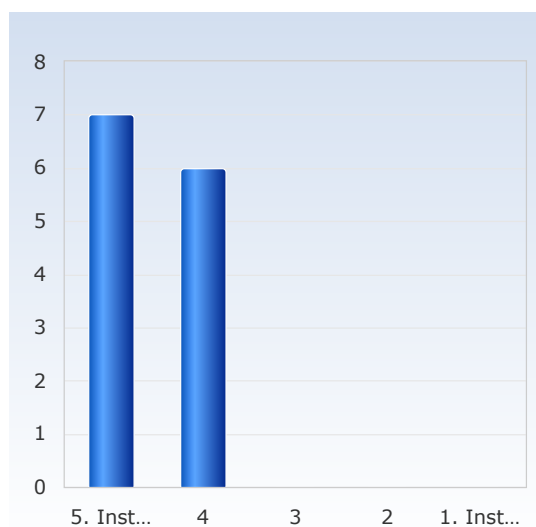
3. Undervisningen gav mig goda förutsättningar att uppnå de förväntade studieresultaten.

Undervisningen gav mig goda förutsättningar att uppnå de förväntade studieresultaten.	Antal svar
1. Instämmer inte alls	0 (0,0%)
2	0 (0,0%)
3	0 (0,0%)
4	7 (53,8%)
5. Instämmer helt	6 (46,2%)
Summa	13 (100,0%)



4. Examinationen/erna prövade hur väl jag uppnått de förväntade studieresultaten.

Examinationen/erna prövade hur väl jag uppnått de förväntade studieresultaten.	Antal svar
1. Instämmer inte alls	0 (0,0%)
2	0 (0,0%)
3	0 (0,0%)
4	6 (46,2%)
5. Instämmer helt	7 (53,8%)
Summa	13 (100,0%)



5. I genomsnitt har jag per vecka lagt ner ungefär följande antal timmar på kursen, sammanlagd tid inklusive självstudier.

I genomsnitt har jag per vecka lagt ner ungefär följande antal timmar på kursen, sammanlagd tid inklusive självstudier.

	Antal svar
5 - 8	1 (7,7%)
9 - 12	6 (46,2%)
13 - 16	1 (7,7%)
17 - 20	3 (23,1%)
21 - 24	0 (0,0%)
25 - 28	1 (7,7%)
29 - 32	0 (0,0%)
33 - 36	0 (0,0%)
37 - 40	1 (7,7%)
41 - 44	0 (0,0%)
Summa	13 (100,0%)

