

# Kursvärdering MM1003 Förberedande kurs i matematik HT25

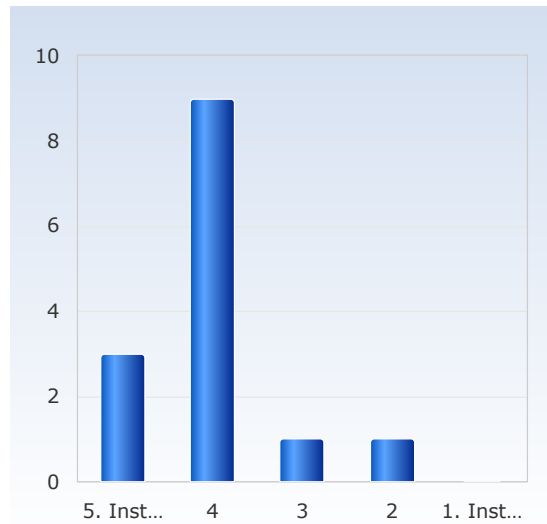
Antal respondenter: 313

Antal svar: 14

Svarsfrekvens: 4,47 %

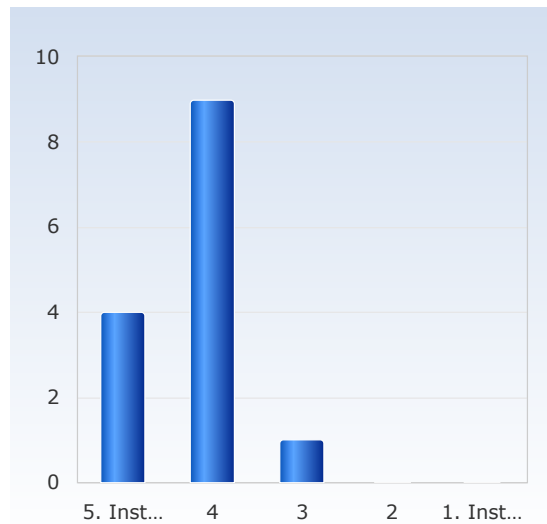
## 1. Överlag är jag nöjd med kursen.

Överlag är jag nöjd med kursen.	Antal svar
1. Instämmer inte alls	0 (0,0%)
2	1 (7,1%)
3	1 (7,1%)
4	9 (64,3%)
5. Instämmer helt	3 (21,4%)
Summa	14 (100,0%)



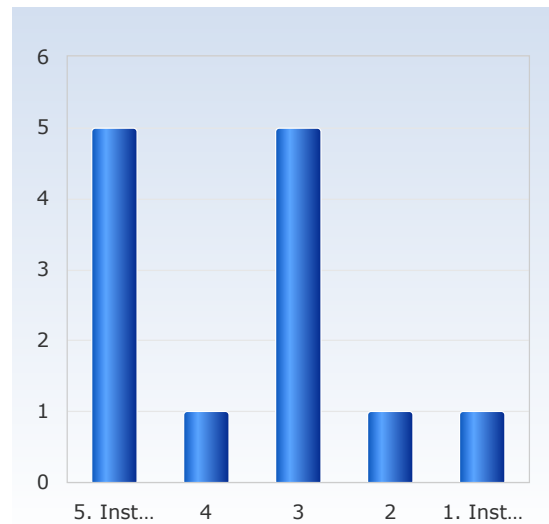
## 2. Kursens ämnesinnehåll var relevant för att jag skulle uppnå de förväntade studieresultaten.

Kursens ämnesinnehåll var relevant för att jag skulle uppnå de förväntade studieresultaten.	Antal svar
1. Instämmer inte alls	0 (0,0%)
2	0 (0,0%)
3	1 (7,1%)
4	9 (64,3%)
5. Instämmer helt	4 (28,6%)
Summa	14 (100,0%)



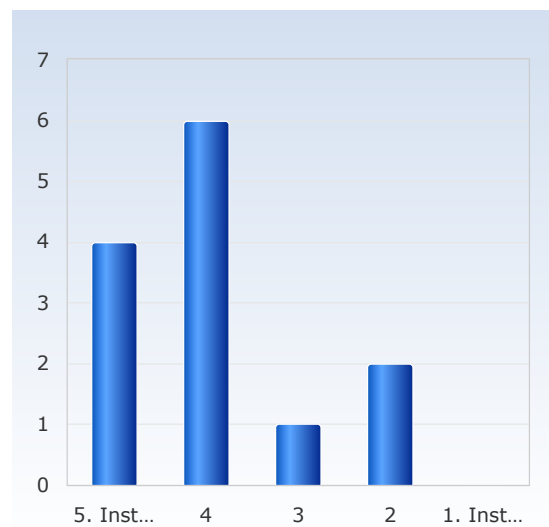
### 3. Undervisningen gav mig goda förutsättningar att uppnå de förväntade studieresultaten.

Undervisningen gav mig goda förutsättningar att uppnå de förväntade studieresultaten.	Antal svar
1. Instämmer inte alls	1 (7,7%)
2	1 (7,7%)
3	5 (38,5%)
4	1 (7,7%)
5. Instämmer helt	5 (38,5%)
Summa	13 (100,0%)



### 4. Examinationen/erna prövade hur väl jag uppnått de förväntade studieresultaten.

Examinationen/erna prövade hur väl jag uppnått de förväntade studieresultaten.	Antal svar
1. Instämmer inte alls	0 (0,0%)
2	2 (15,4%)
3	1 (7,7%)
4	6 (46,2%)
5. Instämmer helt	4 (30,8%)
Summa	13 (100,0%)



## 5. I genomsnitt har jag per vecka lagt ner ungefär följande antal timmar på kursen, sammanlagd tid inklusive självstudier.

I genomsnitt har jag per vecka lagt ner ungefär följande antal timmar på kursen, sammanlagd tid inklusive självstudier.	Antal svar
0 - 2	3 (23,1%)
3 - 5	1 (7,7%)
6 - 8	0 (0,0%)
9 - 11	3 (23,1%)
12 - 14	1 (7,7%)
15 - 17	2 (15,4%)
18 - 20	2 (15,4%)
21 - 23	0 (0,0%)
24 - 26	1 (7,7%)
27 - 29	0 (0,0%)
Summa	13 (100,0%)

