

Kursvärdering MM1003 - Förberedande kurs i matematik ST24

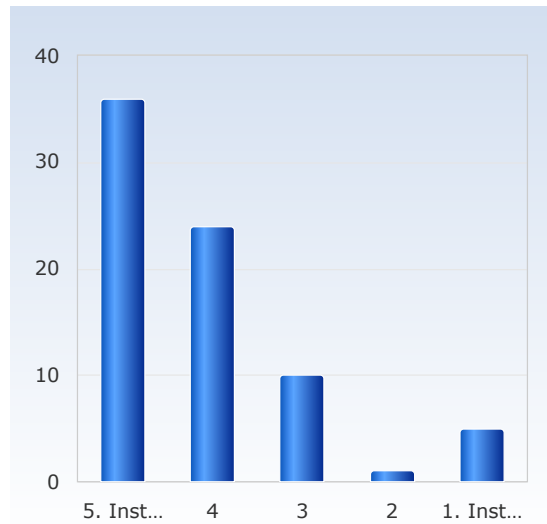
Antal respondenter: 840

Antal svar: 76

Svarsfrekvens: 9,05 %

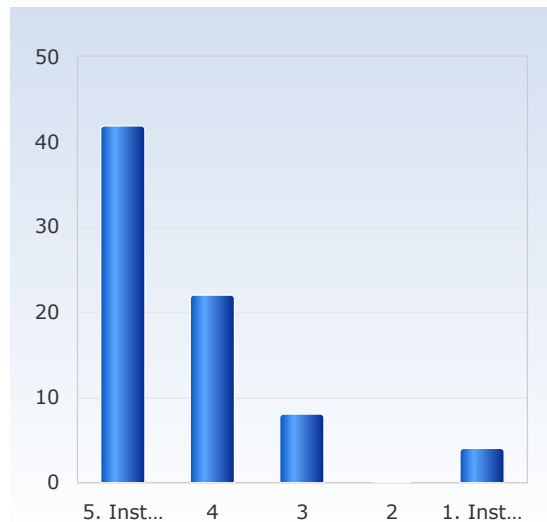
1. Överlag är jag nöjd med kursen.

Överlag är jag nöjd med kursen.	Antal svar
1. Instämmer inte alls	5 (6,6%)
2	1 (1,3%)
3	10 (13,2%)
4	24 (31,6%)
5. Instämmer helt	36 (47,4%)
Summa	76 (100,0%)



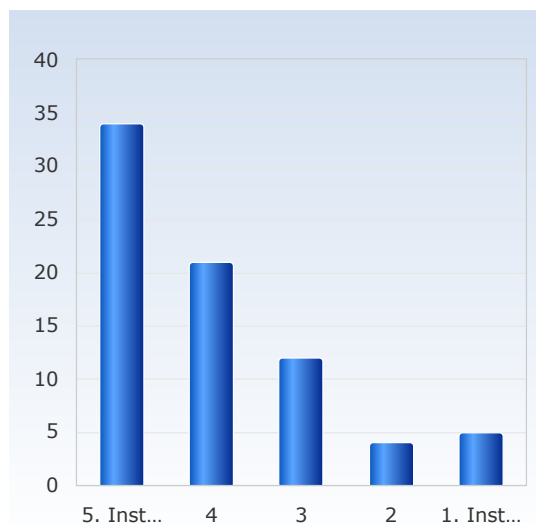
2. Kursens ämnesinnehåll var relevant för att jag skulle uppnå de förväntade studieresultaten.

Kursens ämnesinnehåll var relevant för att jag skulle uppnå de förväntade studieresultaten.	Antal svar
1. Instämmer inte alls	4 (5,3%)
2	0 (0,0%)
3	8 (10,5%)
4	22 (28,9%)
5. Instämmer helt	42 (55,3%)
Summa	76 (100,0%)



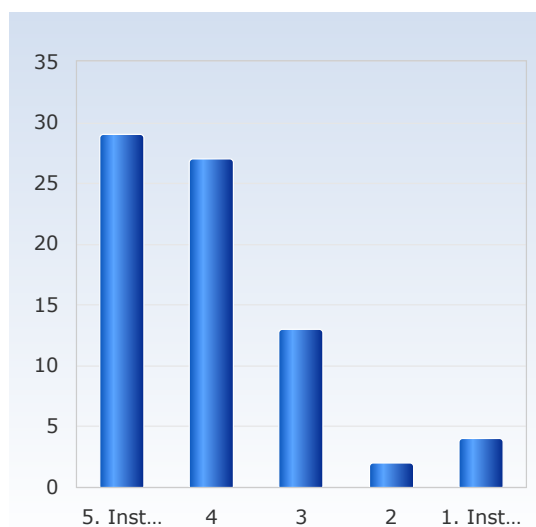
3. Undervisningen gav mig goda förutsättningar att uppnå de förväntade studieresultaten.

Undervisningen gav mig goda förutsättningar att uppnå de förväntade studieresultaten.	Antal svar
1. Instämmer inte alls	5 (6,6%)
2	4 (5,3%)
3	12 (15,8%)
4	21 (27,6%)
5. Instämmer helt	34 (44,7%)
Summa	76 (100,0%)



4. Examinationen/erna prövade hur väl jag uppnått de förväntade studieresultaten.

Examinationen/erna prövade hur väl jag uppnått de förväntade studieresultaten.	Antal svar
1. Instämmer inte alls	4 (5,3%)
2	2 (2,7%)
3	13 (17,3%)
4	27 (36,0%)
5. Instämmer helt	29 (38,7%)
Summa	75 (100,0%)



5. I genomsnitt har jag per vecka lagt ner ungefär följande antal timmar på kursen, sammanlagd tid inklusive självstudier.

I genomsnitt har jag per vecka lagt ner ungefär följande antal timmar på kursen, sammanlagd tid inklusive självstudier.

	Antal svar
1 - 5	19 (27,9%)
6 - 10	21 (30,9%)
11 - 15	10 (14,7%)
16 - 20	8 (11,8%)
21 - 25	2 (2,9%)
26 - 30	4 (5,9%)
31 - 35	1 (1,5%)
36 - 40	2 (2,9%)
41 - 45	0 (0,0%)
46 - 50	1 (1,5%)
Summa	68 (100,0%)

