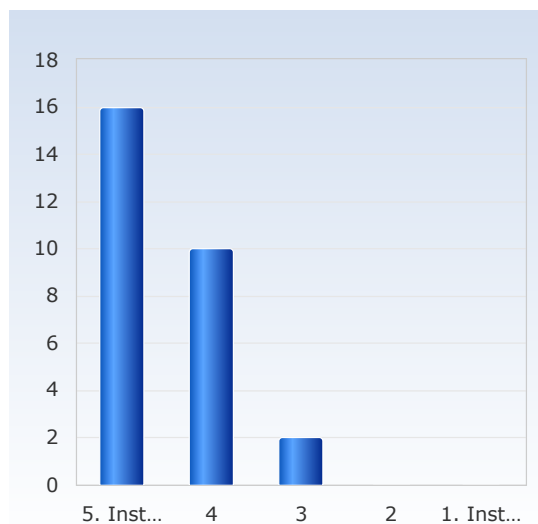


# Kursvärdering MM1003 - Förberedande kurs i matematik VT24 period ABCD

Antal respondenter: 562  
Antal svar: 28  
Svarsfrekvens: 4,98 %

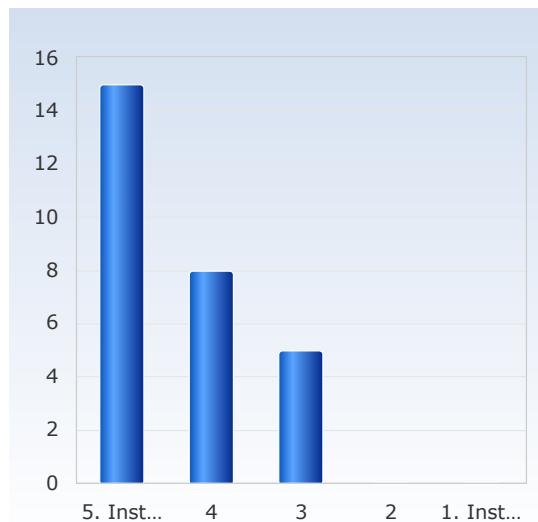
## 1. Överlag är jag nöjd med kursen.

Överlag är jag nöjd med kursen.	Antal svar
1. Instämmer inte alls	0 (0,0%)
2	0 (0,0%)
3	2 (7,1%)
4	10 (35,7%)
5. Instämmer helt	16 (57,1%)
Summa	28 (100,0%)



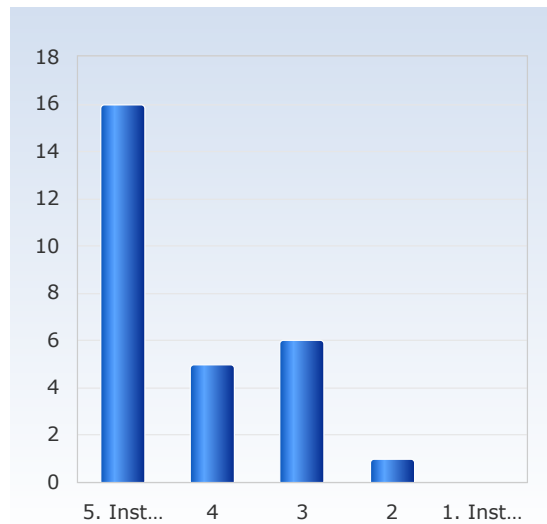
## 2. Kursens ämnesinnehåll var relevant för att jag skulle uppnå de förväntade studieresultaten.

Kursens ämnesinnehåll var relevant för att jag skulle uppnå de förväntade studieresultaten.	Antal svar
1. Instämmer inte alls	0 (0,0%)
2	0 (0,0%)
3	5 (17,9%)
4	8 (28,6%)
5. Instämmer helt	15 (53,6%)
Summa	28 (100,0%)



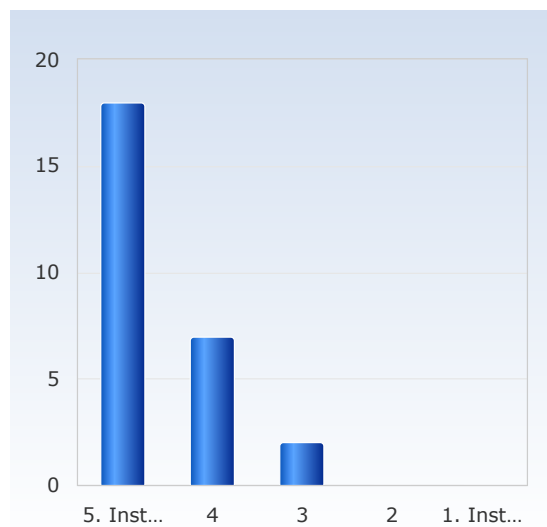
### 3. Undervisningen gav mig goda förutsättningar att uppnå de förväntade studieresultaten.

<b>Undervisningen gav mig goda förutsättningar att uppnå de förväntade studieresultaten.</b>	<b>Antal svar</b>
1. Instämmer inte alls	0 (0,0%)
2	1 (3,6%)
3	6 (21,4%)
4	5 (17,9%)
5. Instämmer helt	16 (57,1%)
Summa	28 (100,0%)



### 4. Examinationen/erna prövade hur väl jag uppnått de förväntade studieresultaten.

<b>Examinationen/erna prövade hur väl jag uppnått de förväntade studieresultaten.</b>	<b>Antal svar</b>
1. Instämmer inte alls	0 (0,0%)
2	0 (0,0%)
3	2 (7,4%)
4	7 (25,9%)
5. Instämmer helt	18 (66,7%)
Summa	27 (100,0%)



## 5. I genomsnitt har jag per vecka lagt ner ungefär följande antal timmar på kursen, sammanlagd tid inklusive självstudier.

I genomsnitt har jag per vecka lagt ner ungefär följande antal timmar på kursen, sammanlagd tid inklusive självstudier.	Antal svar
0 - 4	9 (36,0%)
5 - 9	6 (24,0%)
10 - 14	3 (12,0%)
15 - 19	4 (16,0%)
20 - 24	1 (4,0%)
25 - 29	0 (0,0%)
30 - 34	1 (4,0%)
35 - 39	0 (0,0%)
40 - 44	1 (4,0%)
45 - 49	0 (0,0%)
Summa	25 (100,0%)

