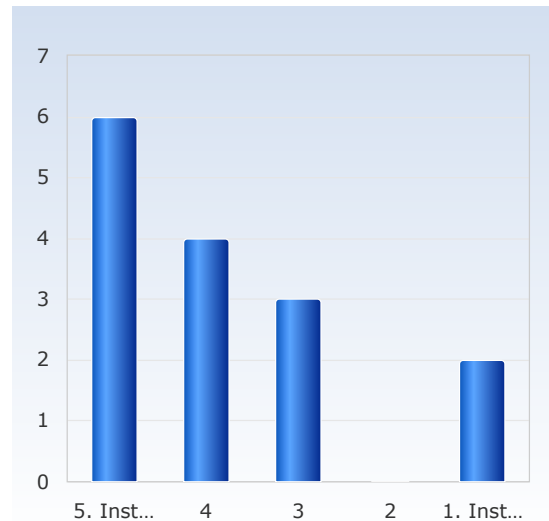


Kursvärdering MM2001 - Matematik Campus 100% VT24

Antal respondenter: 88
Antal svar: 15
Svarsfrekvens: 17,05 %

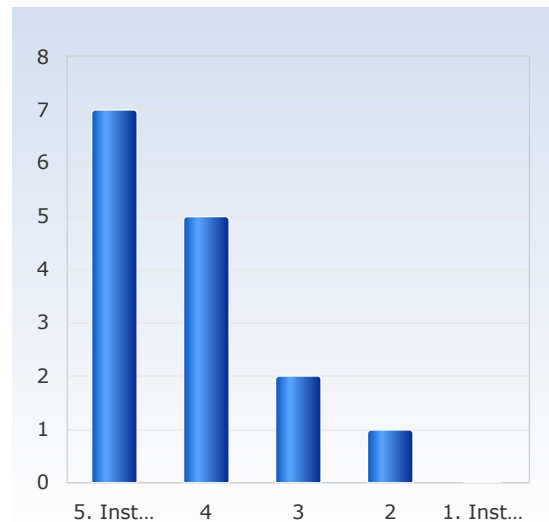
1. Överlag är jag nöjd med kursen.

Överlag är jag nöjd med kursen.	Antal svar
1. Instämmer inte alls	2 (13,3%)
2	0 (0,0%)
3	3 (20,0%)
4	4 (26,7%)
5. Instämmer helt	6 (40,0%)
Summa	15 (100,0%)



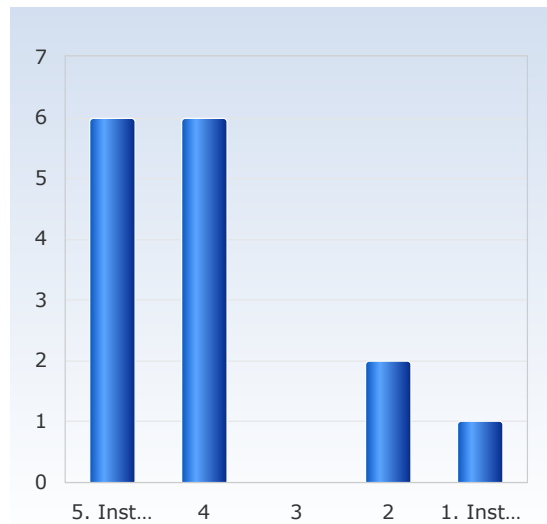
2. Kursens ämnesinnehåll var relevant för att jag skulle uppnå de förväntade studieresultaten.

Kursens ämnesinnehåll var relevant för att jag skulle uppnå de förväntade studieresultaten.	Antal svar
1. Instämmer inte alls	0 (0,0%)
2	1 (6,7%)
3	2 (13,3%)
4	5 (33,3%)
5. Instämmer helt	7 (46,7%)
Summa	15 (100,0%)



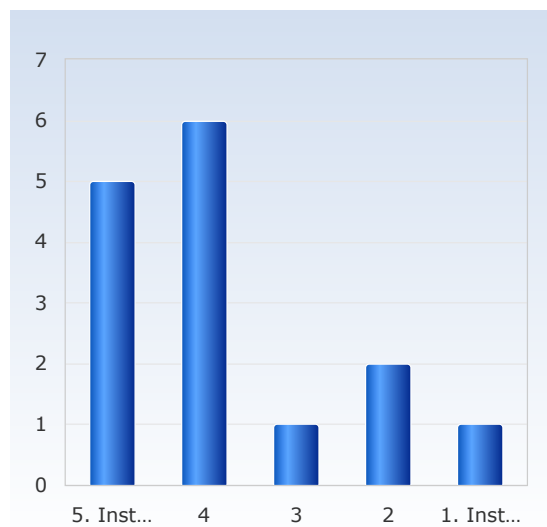
3. Undervisningen gav mig goda förutsättningar att uppnå de förväntade studieresultaten.

Undervisningen gav mig goda förutsättningar att uppnå de förväntade studieresultaten.	Antal svar
1. Instämmer inte alls	1 (6,7%)
2	2 (13,3%)
3	0 (0,0%)
4	6 (40,0%)
5. Instämmer helt	6 (40,0%)
Summa	15 (100,0%)



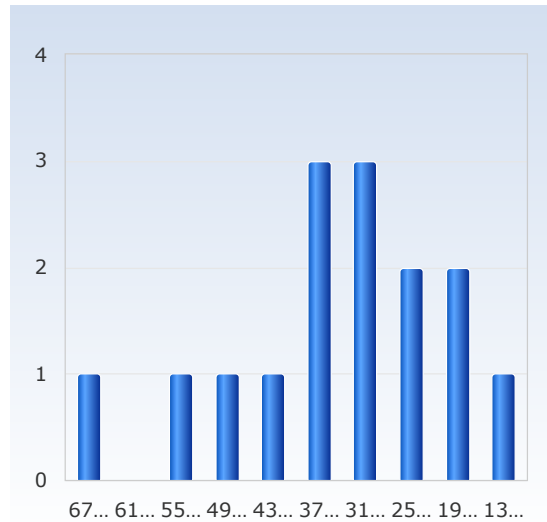
4. Examinationen/erna prövade hur väl jag uppnått de förväntade studieresultaten.

Examinationen/erna prövade hur väl jag uppnått de förväntade studieresultaten.	Antal svar
1. Instämmer inte alls	1 (6,7%)
2	2 (13,3%)
3	1 (6,7%)
4	6 (40,0%)
5. Instämmer helt	5 (33,3%)
Summa	15 (100,0%)



5. I genomsnitt har jag per vecka lagt ner ungefär följande antal timmar på kursen, sammanlagd tid inklusive självstudier.

I genomsnitt har jag per vecka lagt ner ungefär följande antal timmar på kursen, sammanlagd tid inklusive självstudier.	Antal svar
13 - 18	1 (6,7%)
19 - 24	2 (13,3%)
25 - 30	2 (13,3%)
31 - 36	3 (20,0%)
37 - 42	3 (20,0%)
43 - 48	1 (6,7%)
49 - 54	1 (6,7%)
55 - 60	1 (6,7%)
61 - 66	0 (0,0%)
67 - 72	1 (6,7%)
Summa	15 (100,0%)



9. I vilken utsträckning har du använt kurslitteraturen?

I vilken utsträckning har du använt kurslitteraturen?	Antal svar
1. Inte alls	0 (0,0%)
2.	1 (6,7%)
3.	3 (20,0%)
4.	8 (53,3%)
5. Veldig mycket	3 (20,0%)
Summa	15 (100,0%)

