

Kursvärdering MM2001 - Matematik I Campus 100% HT24

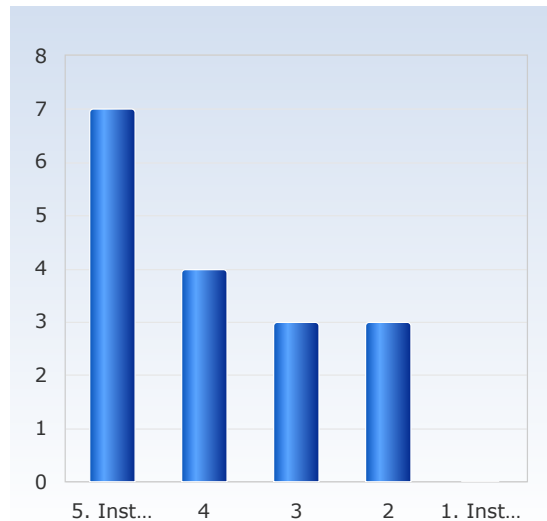
Antal respondenter: 123

Antal svar: 17

Svarsfrekvens: 13,82 %

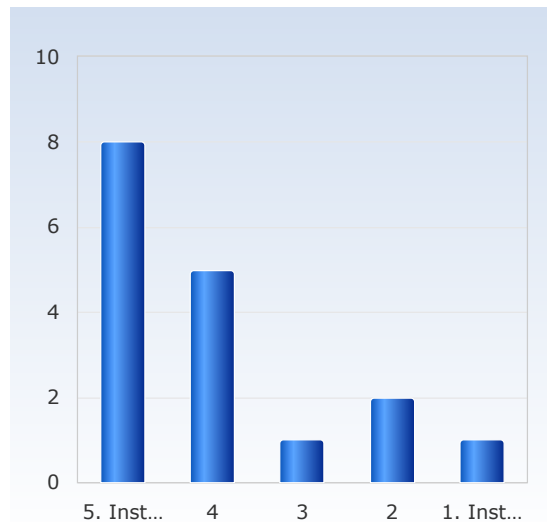
1. Överlag är jag nöjd med kursen.

Överlag är jag nöjd med kursen.	Antal svar
1. Instämmer inte alls	0 (0,0%)
2	3 (17,6%)
3	3 (17,6%)
4	4 (23,5%)
5. Instämmer helt	7 (41,2%)
Summa	17 (100,0%)



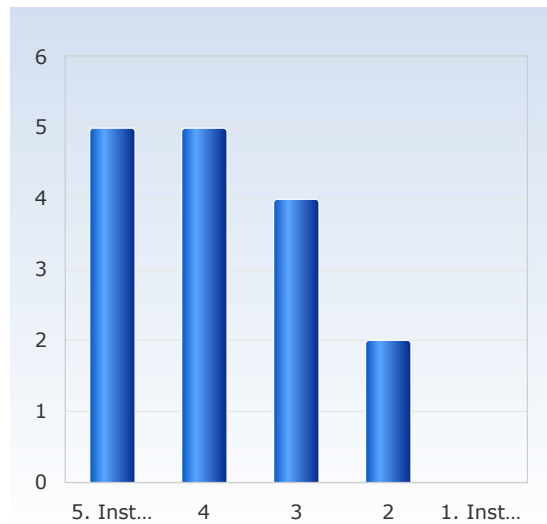
2. Kursens ämnesinnehåll var relevant för att jag skulle uppnå de förväntade studieresultaten.

Kursens ämnesinnehåll var relevant för att jag skulle uppnå de förväntade studieresultaten.	Antal svar
1. Instämmer inte alls	1 (5,9%)
2	2 (11,8%)
3	1 (5,9%)
4	5 (29,4%)
5. Instämmer helt	8 (47,1%)
Summa	17 (100,0%)



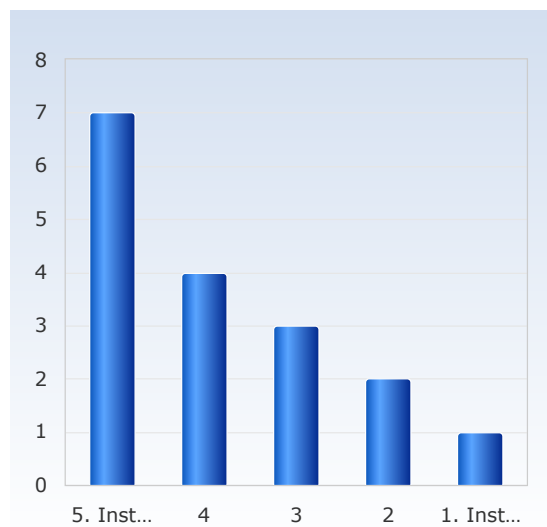
3. Undervisningen gav mig goda förutsättningar att uppnå de förväntade studieresultaten.

Undervisningen gav mig goda förutsättningar att uppnå de förväntade studieresultaten.	Antal svar
1. Instämmer inte alls	0 (0,0%)
2	2 (12,5%)
3	4 (25,0%)
4	5 (31,2%)
5. Instämmer helt	5 (31,2%)
Summa	16 (100,0%)



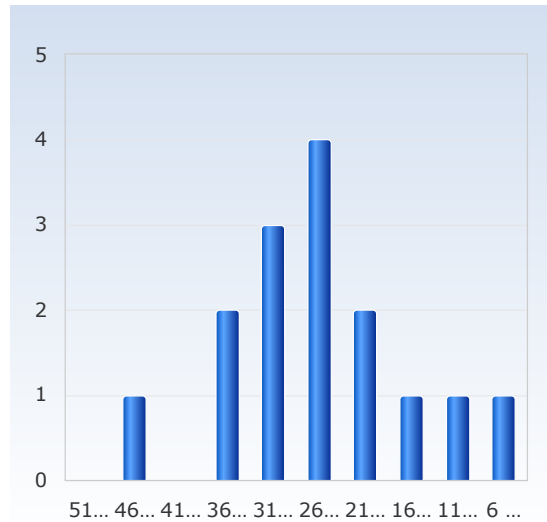
4. Examinationen/erna prövade hur väl jag uppnått de förväntade studieresultaten.

Examinationen/erna prövade hur väl jag uppnått de förväntade studieresultaten.	Antal svar
1. Instämmer inte alls	1 (5,9%)
2	2 (11,8%)
3	3 (17,6%)
4	4 (23,5%)
5. Instämmer helt	7 (41,2%)
Summa	17 (100,0%)



5. I genomsnitt har jag per vecka lagt ner ungefär följande antal timmar på kursen, sammanlagd tid inklusive självstudier.

I genomsnitt har jag per vecka lagt ner ungefär följande antal timmar på kursen, sammanlagd tid inklusive självstudier.	Antal svar
6 - 10	1 (6,7%)
11 - 15	1 (6,7%)
16 - 20	1 (6,7%)
21 - 25	2 (13,3%)
26 - 30	4 (26,7%)
31 - 35	3 (20,0%)
36 - 40	2 (13,3%)
41 - 45	0 (0,0%)
46 - 50	1 (6,7%)
51 - 55	0 (0,0%)
Summa	15 (100,0%)



9. I vilken utsträckning har du använt kurslitteraturen?

I vilken utsträckning har du använt kurslitteraturen?	Antal svar
1. Inte alls	0 (0,0%)
2.	0 (0,0%)
3.	2 (11,8%)
4.	5 (29,4%)
5. Våldigt mycket	10 (58,8%)
Summa	17 (100,0%)

