

Kursvärdering Matematik Distans 100% + 50% MM2001- Matematik I HT23

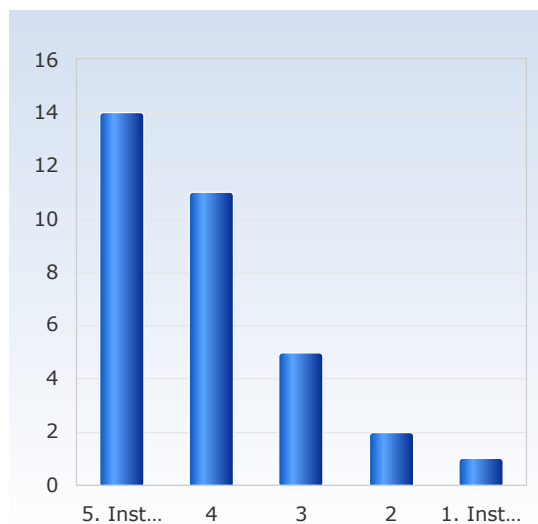
Antal respondenter: 207

Antal svar: 33

Svarsfrekvens: 15,94 %

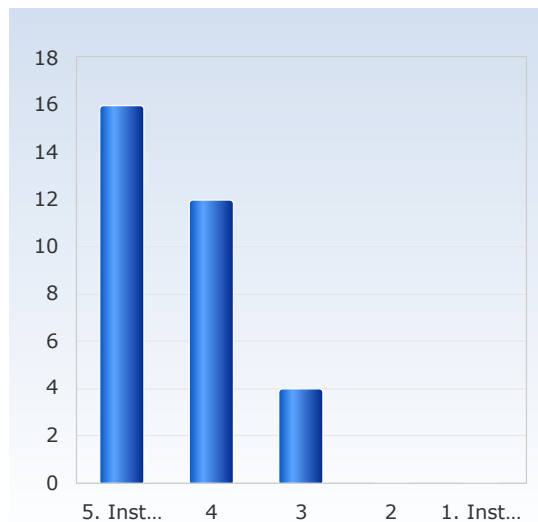
1. Överlag är jag nöjd med kursen.

| Överlag är jag nöjd med kursen. | Antal svar |
|---------------------------------|-------------|
| 1. Instämmer inte alls | 1 (3,0%) |
| 2 | 2 (6,1%) |
| 3 | 5 (15,2%) |
| 4 | 11 (33,3%) |
| 5. Instämmer helt | 14 (42,4%) |
| Summa | 33 (100,0%) |



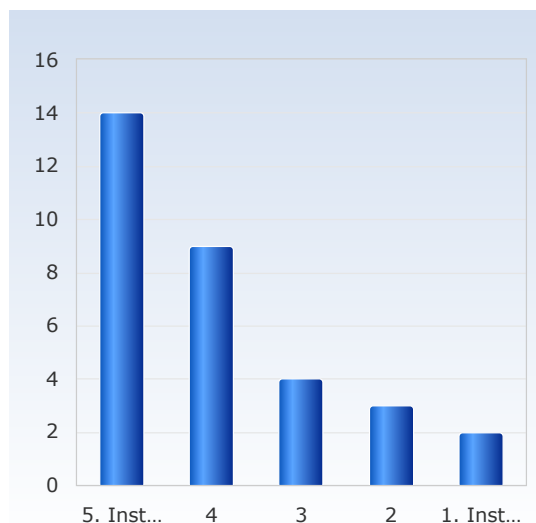
2. Kursens ämnesinnehåll var relevant för att jag skulle uppnå de förväntade studieresultaten.

| Kursens ämnesinnehåll var relevant för att jag skulle uppnå de förväntade studieresultaten. | Antal svar |
|---|-------------|
| 1. Instämmer inte alls | 0 (0,0%) |
| 2 | 0 (0,0%) |
| 3 | 4 (12,5%) |
| 4 | 12 (37,5%) |
| 5. Instämmer helt | 16 (50,0%) |
| Summa | 32 (100,0%) |



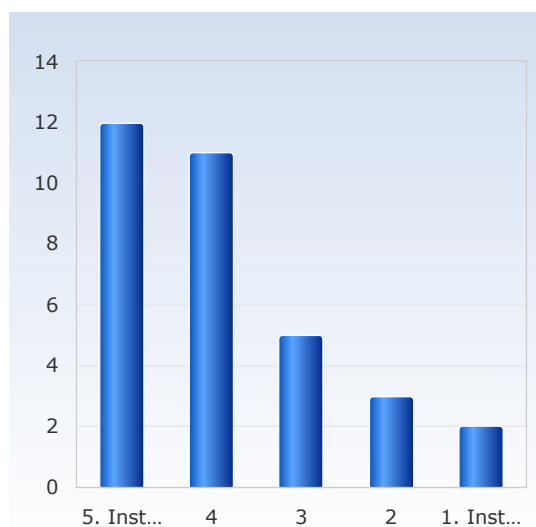
3. Undervisningen gav mig goda förutsättningar att uppnå de förväntade studieresultaten.

| Undervisningen gav mig goda förutsättningar att uppnå de förväntade studieresultaten. | Antal svar |
|--|-------------------|
| 1. Instämmer inte alls | 2 (6,2%) |
| 2 | 3 (9,4%) |
| 3 | 4 (12,5%) |
| 4 | 9 (28,1%) |
| 5. Instämmer helt | 14 (43,8%) |
| Summa | 32 (100,0%) |



4. Examinationen/erna prövade hur väl jag uppnått de förväntade studieresultaten.

| Examinationen/erna prövade hur väl jag uppnått de förväntade studieresultaten. | Antal svar |
|---|-------------------|
| 1. Instämmer inte alls | 2 (6,1%) |
| 2 | 3 (9,1%) |
| 3 | 5 (15,2%) |
| 4 | 11 (33,3%) |
| 5. Instämmer helt | 12 (36,4%) |
| Summa | 33 (100,0%) |



5. I genomsnitt har jag per vecka lagt ner ungefär följande antal timmar på kursen, sammanlagd tid inklusive självstudier.

| I genomsnitt har jag per vecka lagt ner ungefär följande antal timmar på kursen, sammanlagd tid inklusive självstudier. | Antal svar |
|---|-------------|
| 2 - 5 | 4 (14,3%) |
| 6 - 9 | 2 (7,1%) |
| 10 - 13 | 3 (10,7%) |
| 14 - 17 | 4 (14,3%) |
| 18 - 21 | 6 (21,4%) |
| 22 - 25 | 3 (10,7%) |
| 26 - 29 | 0 (0,0%) |
| 30 - 33 | 3 (10,7%) |
| 34 - 37 | 0 (0,0%) |
| 38 - 41 | 3 (10,7%) |
| Summa | 28 (100,0%) |

