

Kursvärdering Matematik Campus 100% MM2001- Matematik I HT23

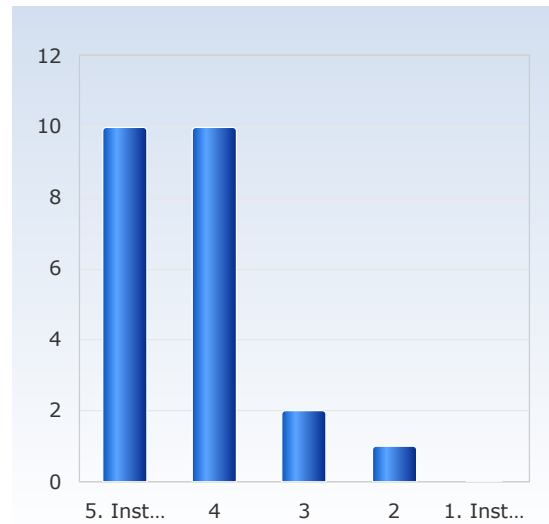
Antal respondenter: 153

Antal svar: 23

Svarsfrekvens: 15,03 %

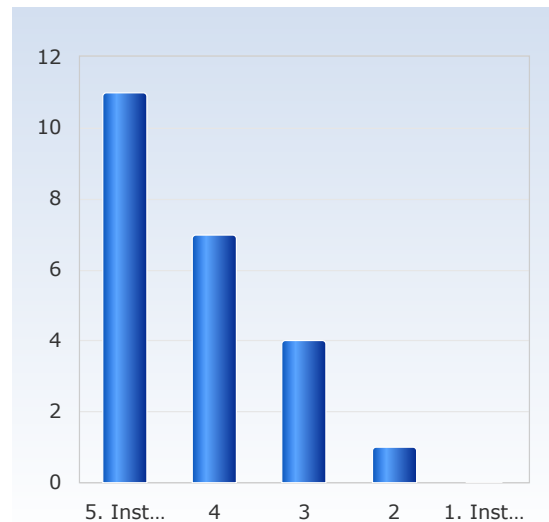
1. Överlag är jag nöjd med kursen.

Överlag är jag nöjd med kursen.	Antal svar
1. Instämmer inte alls	0 (0,0%)
2	1 (4,3%)
3	2 (8,7%)
4	10 (43,5%)
5. Instämmer helt	10 (43,5%)
Summa	23 (100,0%)



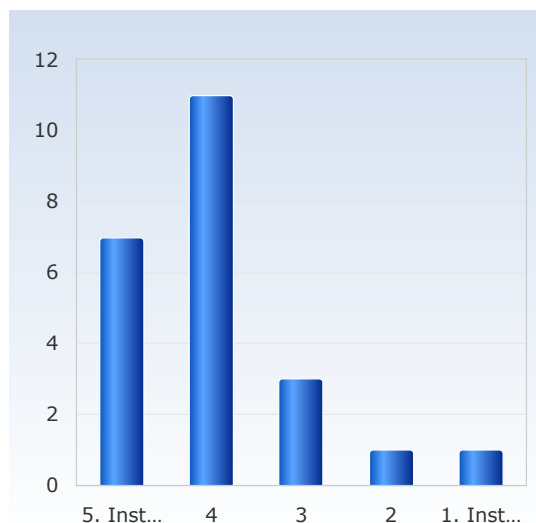
2. Kursens ämnesinnehåll var relevant för att jag skulle uppnå de förväntade studieresultaten.

Kursens ämnesinnehåll var relevant för att jag skulle uppnå de förväntade studieresultaten.	Antal svar
1. Instämmer inte alls	0 (0,0%)
2	1 (4,3%)
3	4 (17,4%)
4	7 (30,4%)
5. Instämmer helt	11 (47,8%)
Summa	23 (100,0%)



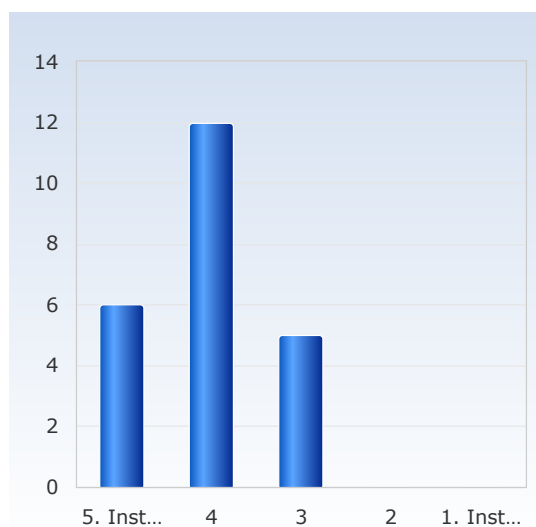
3. Undervisningen gav mig goda förutsättningar att uppnå de förväntade studieresultaten.

Undervisningen gav mig goda förutsättningar att uppnå de förväntade studieresultaten.	Antal svar
1. Instämmer inte alls	1 (4,3%)
2	1 (4,3%)
3	3 (13,0%)
4	11 (47,8%)
5. Instämmer helt	7 (30,4%)
Summa	23 (100,0%)



4. Examinationen/erna prövade hur väl jag uppnått de förväntade studieresultaten.

Examinationen/erna prövade hur väl jag uppnått de förväntade studieresultaten.	Antal svar
1. Instämmer inte alls	0 (0,0%)
2	0 (0,0%)
3	5 (21,7%)
4	12 (52,2%)
5. Instämmer helt	6 (26,1%)
Summa	23 (100,0%)



5. I genomsnitt har jag per vecka lagt ner ungefär följande antal timmar på kursen, sammanlagd tid inklusive självstudier.

I genomsnitt har jag per vecka lagt ner ungefär följande antal timmar på kursen, sammanlagd tid inklusive självstudier.	Antal svar
3 - 7	1 (5,0%)
8 - 12	1 (5,0%)
13 - 17	2 (10,0%)
18 - 22	0 (0,0%)
23 - 27	3 (15,0%)
28 - 32	5 (25,0%)
33 - 37	1 (5,0%)
38 - 42	2 (10,0%)
43 - 47	1 (5,0%)
48 - 52	4 (20,0%)
Summa	20 (100,0%)

