

Matematik Campus 50% (fysikprogrammen) MM2001 - Matematik I HT23

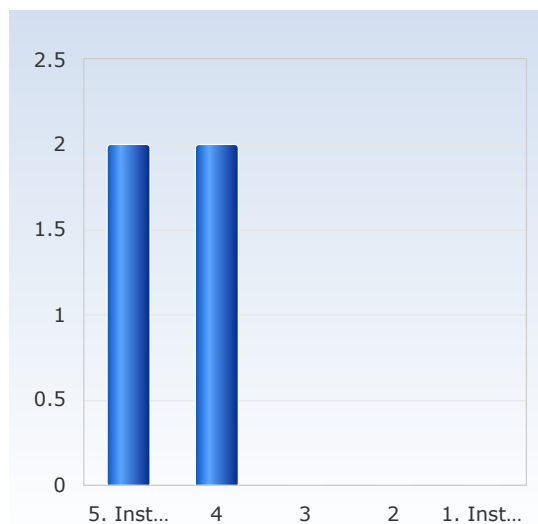
Antal respondenter: 87

Antal svar: 4

Svarsfrekvens: 4,60 %

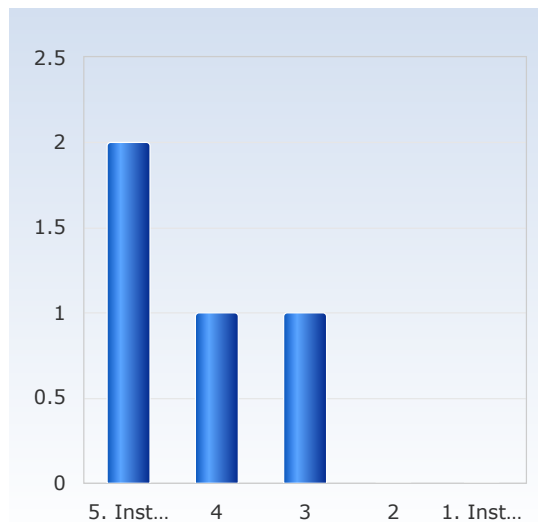
1. Överlag är jag nöjd med kursen.

| Överlag är jag nöjd med kursen. | Antal svar |
|---------------------------------|------------|
| 1. Instämmer inte alls | 0 (0,0%) |
| 2 | 0 (0,0%) |
| 3 | 0 (0,0%) |
| 4 | 2 (50,0%) |
| 5. Instämmer helt | 2 (50,0%) |
| Summa | 4 (100,0%) |



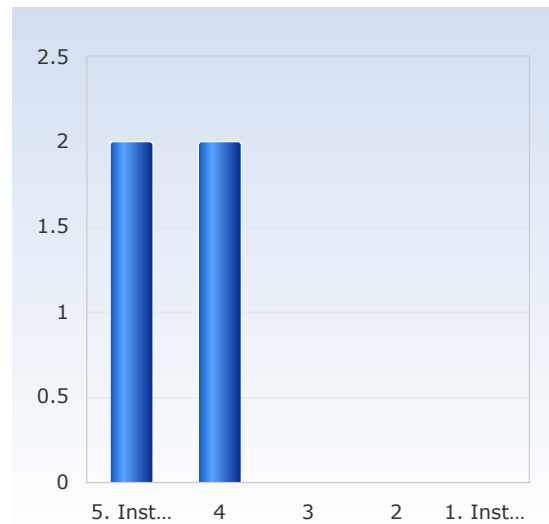
2. Kursens ämnesinnehåll var relevant för att jag skulle uppnå de förväntade studieresultaten.

| Kursens ämnesinnehåll var relevant för att jag skulle uppnå de förväntade studieresultaten. | Antal svar |
|---|------------|
| 1. Instämmer inte alls | 0 (0,0%) |
| 2 | 0 (0,0%) |
| 3 | 1 (25,0%) |
| 4 | 1 (25,0%) |
| 5. Instämmer helt | 2 (50,0%) |
| Summa | 4 (100,0%) |



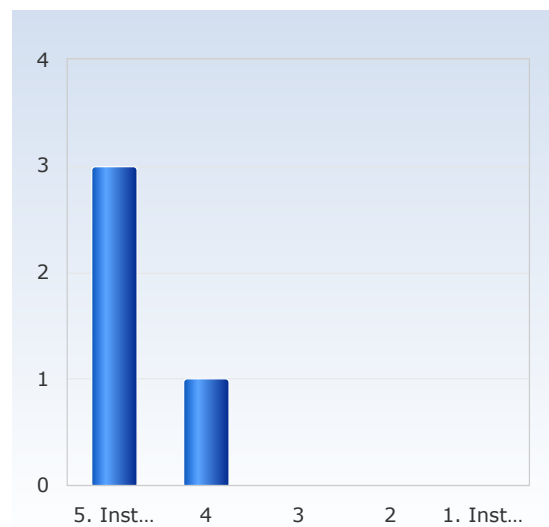
3. Undervisningen gav mig goda förutsättningar att uppnå de förväntade studieresultaten.

| Undervisningen gav mig goda förutsättningar att uppnå de förväntade studieresultaten. | Antal svar |
|---|------------|
| 1. Instämmer inte alls | 0 (0,0%) |
| 2 | 0 (0,0%) |
| 3 | 0 (0,0%) |
| 4 | 2 (50,0%) |
| 5. Instämmer helt | 2 (50,0%) |
| Summa | 4 (100,0%) |



4. Examinationen/erna prövade hur väl jag uppnått de förväntade studieresultaten.

| Examinationen/erna prövade hur väl jag uppnått de förväntade studieresultaten. | Antal svar |
|--|------------|
| 1. Instämmer inte alls | 0 (0,0%) |
| 2 | 0 (0,0%) |
| 3 | 0 (0,0%) |
| 4 | 1 (25,0%) |
| 5. Instämmer helt | 3 (75,0%) |
| Summa | 4 (100,0%) |



5. I genomsnitt har jag per vecka lagt ner ungefär följande antal timmar på kursen, sammanlagd tid inklusive självstudier.

| I genomsnitt har jag per vecka lagt ner ungefär följande antal timmar på kursen, sammanlagd tid inklusive självstudier. | Antal svar |
|---|------------|
| 3 - 6944 | 2 (66,7%) |
| 6945 - 13886 | 0 (0,0%) |
| 13887 - 20828 | 0 (0,0%) |
| 20829 - 27770 | 0 (0,0%) |
| 27771 - 34712 | 0 (0,0%) |
| 34713 - 41654 | 0 (0,0%) |
| 41655 - 48596 | 0 (0,0%) |
| 48597 - 55538 | 0 (0,0%) |
| 55539 - 62480 | 0 (0,0%) |
| 62481 - 69422 | 1 (33,3%) |
| Summa | 3 (100,0%) |

