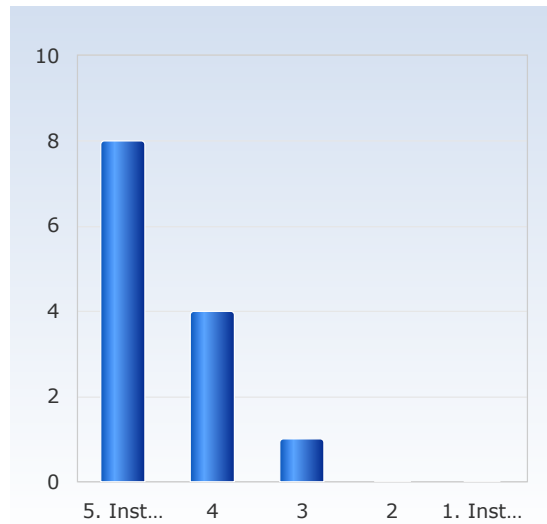


Kursvärdering MT4002 Stokastiska processer och simulering I VT26

Antal respondenter: 57
Antal svar: 14
Svarsfrekvens: 24,56 %

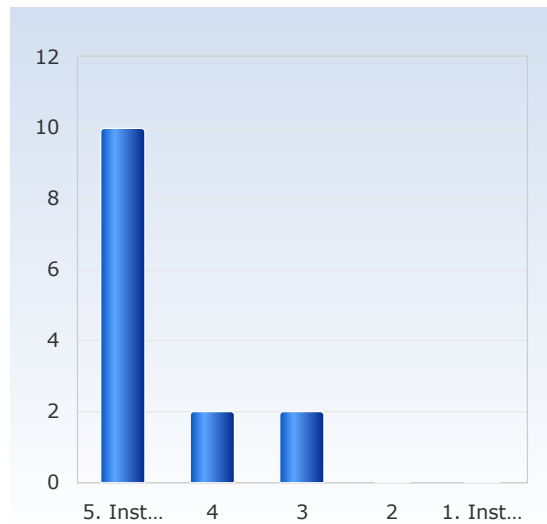
1. Överlag är jag nöjd med kursen.

Överlag är jag nöjd med kursen.	Antal svar
1. Instämmer inte alls	0 (0,0%)
2	0 (0,0%)
3	1 (7,7%)
4	4 (30,8%)
5. Instämmer helt	8 (61,5%)
Summa	13 (100,0%)



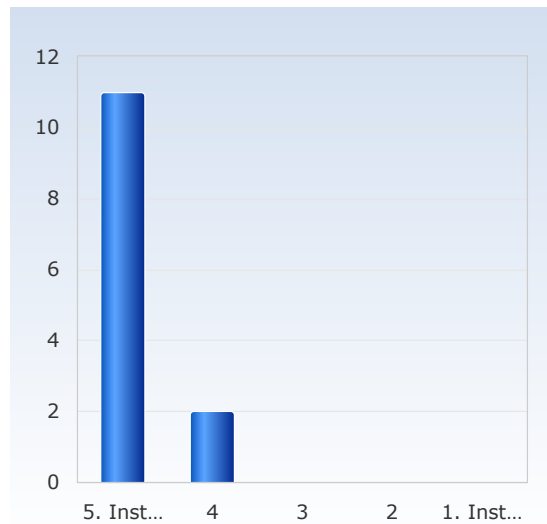
2. Kursens ämnesinnehåll var relevant för att jag skulle uppnå de förväntade studieresultaten.

Kursens ämnesinnehåll var relevant för att jag skulle uppnå de förväntade studieresultaten.	Antal svar
1. Instämmer inte alls	0 (0,0%)
2	0 (0,0%)
3	2 (14,3%)
4	2 (14,3%)
5. Instämmer helt	10 (71,4%)
Summa	14 (100,0%)



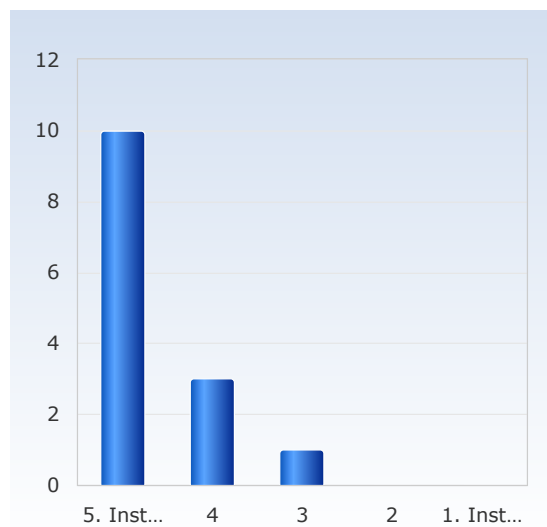
3. Undervisningen gav mig goda förutsättningar att uppnå de förväntade studieresultaten.

Undervisningen gav mig goda förutsättningar att uppnå de förväntade studieresultaten.	Antal svar
1. Instämmer inte alls	0 (0,0%)
2	0 (0,0%)
3	0 (0,0%)
4	2 (15,4%)
5. Instämmer helt	11 (84,6%)
Summa	13 (100,0%)



4. Examinationen/erna prövade hur väl jag uppnått de förväntade studieresultaten.

Examinationen/erna prövade hur väl jag uppnått de förväntade studieresultaten.	Antal svar
1. Instämmer inte alls	0 (0,0%)
2	0 (0,0%)
3	1 (7,1%)
4	3 (21,4%)
5. Instämmer helt	10 (71,4%)
Summa	14 (100,0%)



5. I genomsnitt har jag per vecka lagt ner ungefär följande antal timmar på kursen, sammanlagd tid inklusive självstudier.

I genomsnitt har jag per vecka lagt ner ungefär följande antal timmar på kursen, sammanlagd tid inklusive självstudier.	Antal svar
1 - 4	2 (14,3%)
5 - 8	2 (14,3%)
9 - 12	2 (14,3%)
13 - 16	2 (14,3%)
17 - 20	3 (21,4%)
21 - 24	0 (0,0%)
25 - 28	0 (0,0%)
29 - 32	2 (14,3%)
33 - 36	0 (0,0%)
37 - 40	1 (7,1%)
Summa	14 (100,0%)

