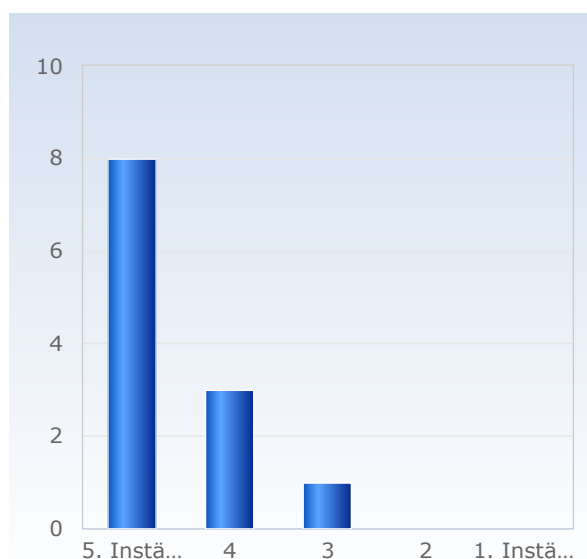


Kursvärdering MT4002 - Stokastiska processer och simulering I VT23

Antal respondenter: 63
Antal svar: 12
Svarsfrekvens: 19,05 %

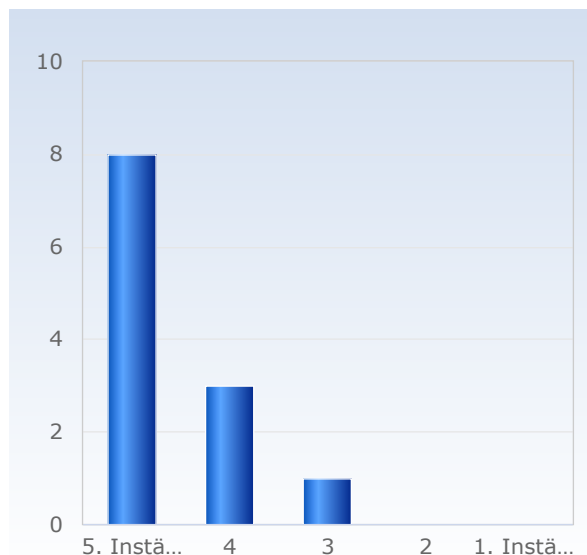
1. Överlag är jag nöjd med kursen.

Överlag är jag nöjd med kursen.	Antal svar
1. Instämmer inte alls	0 (0,0%)
2	0 (0,0%)
3	1 (8,3%)
4	3 (25,0%)
5. Instämmer helt	8 (66,7%)
Summa	12 (100,0%)



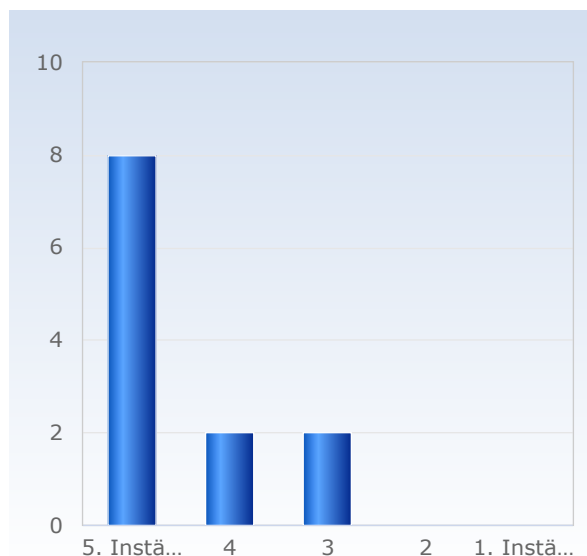
2. Kursens ämnesinnehåll var relevant för att jag skulle uppnå de förväntade studieresultaten.

Kursens ämnesinnehåll var relevant för att jag skulle uppnå de förväntade studieresultaten.	Antal svar
1. Instämmer inte alls	0 (0,0%)
2	0 (0,0%)
3	1 (8,3%)
4	3 (25,0%)
5. Instämmer helt	8 (66,7%)
Summa	12 (100,0%)



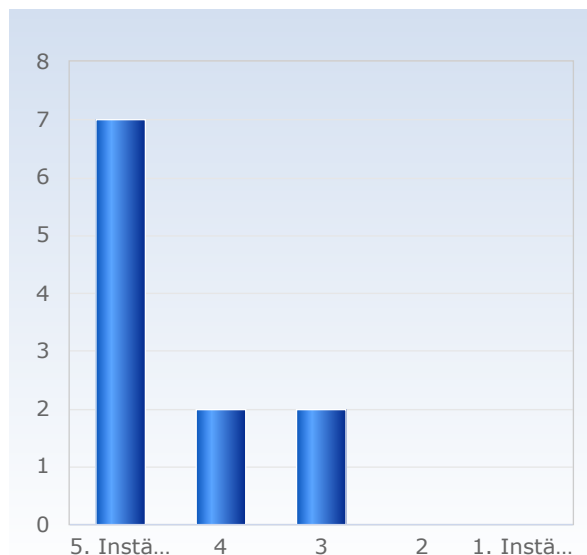
3. Undervisningen gav mig goda förutsättningar att uppnå de förväntade studieresultaten.

Undervisningen gav mig goda förutsättningar att uppnå de förväntade studieresultaten.	Antal svar
1. Instämmer inte alls	0 (0,0%)
2	0 (0,0%)
3	2 (16,7%)
4	2 (16,7%)
5. Instämmer helt	8 (66,7%)
Summa	12 (100,0%)



4. Examinationen/erna prövade hur väl jag uppnått de förväntade studieresultaten.

Examinationen/erna prövade hur väl jag uppnått de förväntade studieresultaten.	Antal svar
1. Instämmer inte alls	0 (0,0%)
2	0 (0,0%)
3	2 (18,2%)
4	2 (18,2%)
5. Instämmer helt	7 (63,6%)
Summa	11 (100,0%)



5. I genomsnitt har jag per vecka lagt ner ungefär följande antal timmar på kursen, sammanlagd tid inklusive självstudier.

I genomsnitt har jag per vecka lagt ner ungefär följande antal timmar på kursen, sammanlagd tid inklusive självstudier.	Antal svar
6 - 7	0 (0,0%)
8 - 9	0 (0,0%)
10 - 11	2 (20,0%)
12 - 13	0 (0,0%)
14 - 15	3 (30,0%)
16 - 17	0 (0,0%)
18 - 19	0 (0,0%)
20 - 21	5 (50,0%)
22 - 23	0 (0,0%)
24 - 25	0 (0,0%)
Summa	10 (100,0%)

