

Kursvärdering MT4002 - Stokastiska processer och simulering I VT24 period AB

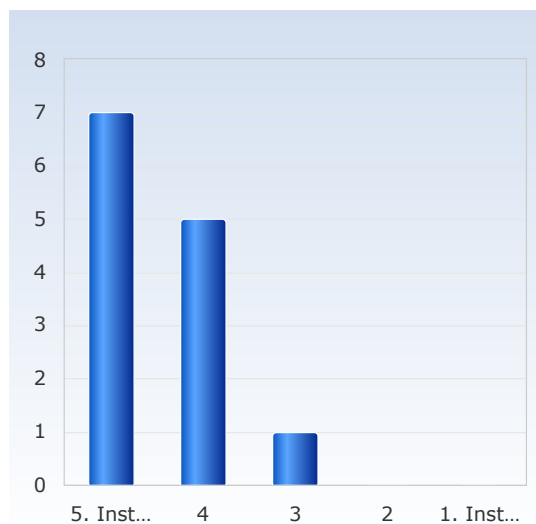
Antal respondenter: 62

Antal svar: 13

Svarsfrekvens: 20,97 %

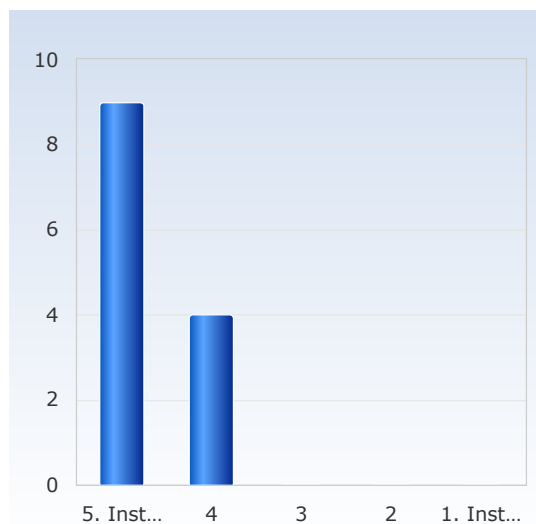
1. Överlag är jag nöjd med kursen.

Överlag är jag nöjd med kursen.	Antal svar
1. Instämmer inte alls	0 (0,0%)
2	0 (0,0%)
3	1 (7,7%)
4	5 (38,5%)
5. Instämmer helt	7 (53,8%)
Summa	13 (100,0%)



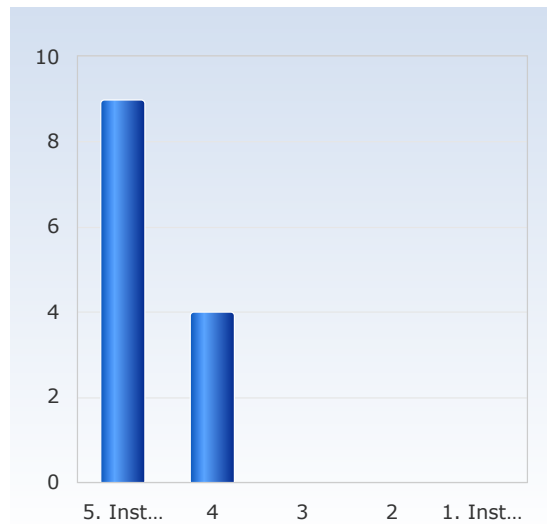
2. Kursens ämnesinnehåll var relevant för att jag skulle uppnå de förväntade studieresultaten.

Kursens ämnesinnehåll var relevant för att jag skulle uppnå de förväntade studieresultaten.	Antal svar
1. Instämmer inte alls	0 (0,0%)
2	0 (0,0%)
3	0 (0,0%)
4	4 (30,8%)
5. Instämmer helt	9 (69,2%)
Summa	13 (100,0%)



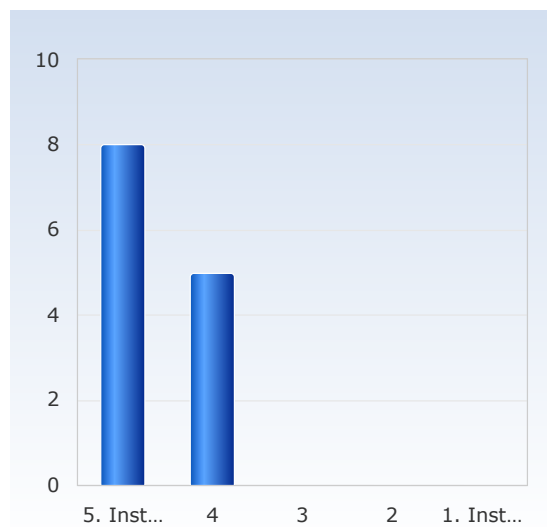
3. Undervisningen gav mig goda förutsättningar att uppnå de förväntade studieresultaten.

Undervisningen gav mig goda förutsättningar att uppnå de förväntade studieresultaten.	Antal svar
1. Instämmer inte alls	0 (0,0%)
2	0 (0,0%)
3	0 (0,0%)
4	4 (30,8%)
5. Instämmer helt	9 (69,2%)
Summa	13 (100,0%)



4. Examinationen/erna prövade hur väl jag uppnått de förväntade studieresultaten.

Examinationen/erna prövade hur väl jag uppnått de förväntade studieresultaten.	Antal svar
1. Instämmer inte alls	0 (0,0%)
2	0 (0,0%)
3	0 (0,0%)
4	5 (38,5%)
5. Instämmer helt	8 (61,5%)
Summa	13 (100,0%)



5. I genomsnitt har jag per vecka lagt ner ungefär följande antal timmar på kursen, sammanlagd tid inklusive självstudier.

I genomsnitt har jag per vecka lagt ner ungefär följande antal timmar på kursen, sammanlagd tid inklusive självstudier.	Antal svar
0 - 2	0 (0,0%)
3 - 5	2 (16,7%)
6 - 8	1 (8,3%)
9 - 11	3 (25,0%)
12 - 14	0 (0,0%)
15 - 17	3 (25,0%)
18 - 20	2 (16,7%)
21 - 23	0 (0,0%)
24 - 26	1 (8,3%)
27 - 29	0 (0,0%)
Summa	12 (100,0%)

