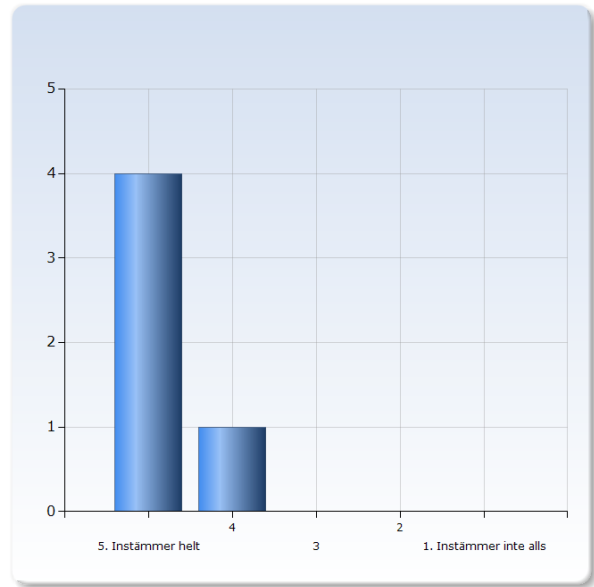


Kursvärdering DA4003 Programmeringsparadigm VT22

Antal respondenter: 16
Antal svar: 5
Svarsfrekvens: 31,25 %

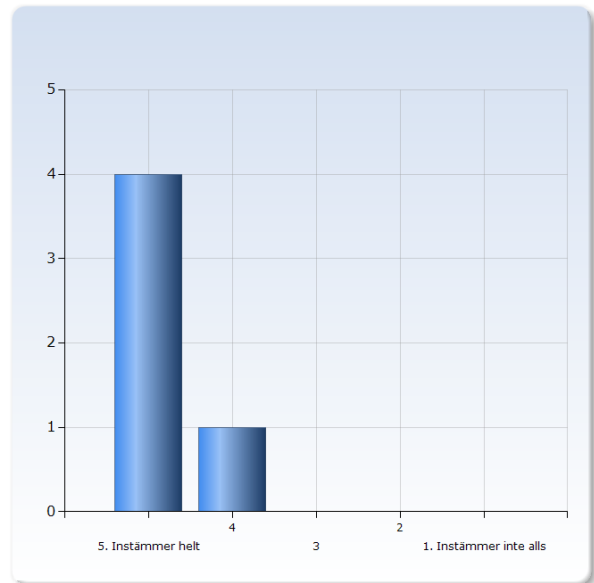
1. Överlag är jag nöjd med kursen.

Överlag är jag nöjd med kursen.	Antal svar
1. Instämmer inte alls	0 (0,0%)
2	0 (0,0%)
3	0 (0,0%)
4	1 (20,0%)
5. Instämmer helt	4 (80,0%)
Summa	5 (100,0%)



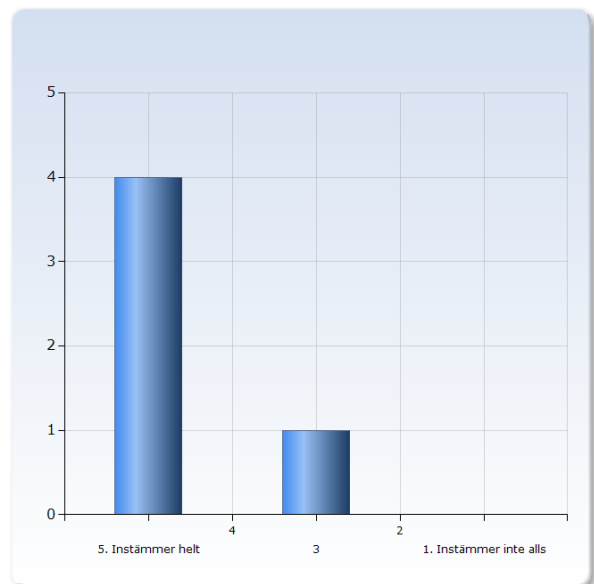
2. Kursens ämnesinnehåll var relevant för att jag skulle uppnå de förväntade studieresultaten.

Kursens ämnesinnehåll var relevant för att jag skulle uppnå de förväntade studieresultaten.	Antal svar
1. Instämmer inte alls	0 (0,0%)
2	0 (0,0%)
3	0 (0,0%)
4	1 (20,0%)
5. Instämmer helt	4 (80,0%)
Summa	5 (100,0%)



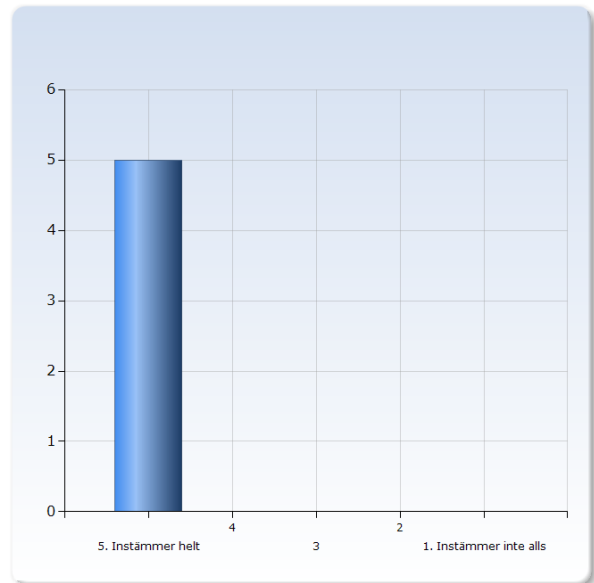
3. Undervisningen gav mig goda förutsättningar att uppnå de förväntade studieresultaten.

Undervisningen gav mig goda förutsättningar att uppnå de förväntade studieresultaten.	Antal svar
1. Instämmer inte alls	0 (0,0%)
2	0 (0,0%)
3	1 (20,0%)
4	0 (0,0%)
5. Instämmer helt	4 (80,0%)
Summa	5 (100,0%)



4. Examinationen/erna prövade hur väl jag uppnått de förväntade studieresultaten.

Examinationen/erna prövade hur väl jag uppnått de förväntade studieresultaten.	Antal svar
1. Instämmer inte alls	0 (0,0%)
2	0 (0,0%)
3	0 (0,0%)
4	0 (0,0%)
5. Instämmer helt	5 (100,0%)
Summa	5 (100,0%)



5. I genomsnitt har jag per vecka lagt ner ungefär följande antal timmar på kursen, sammanlagd tid inklusive självstudier.

I genomsnitt har jag per vecka lagt ner ungefär följande antal timmar på kursen, sammanlagd tid inklusive självstudier.	Antal svar
1 - 2	0 (0,0%)
3 - 4	0 (0,0%)
5 - 6	1 (25,0%)
7 - 8	1 (25,0%)
9 - 10	1 (25,0%)
11 - 12	0 (0,0%)
13 - 14	0 (0,0%)
15 - 16	1 (25,0%)
17 - 18	0 (0,0%)
19 - 20	0 (0,0%)
Summa	4 (100,0%)

