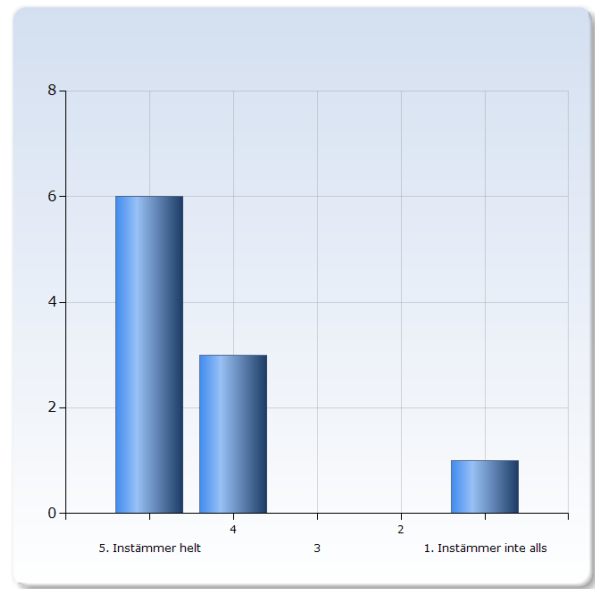


Kursvärdering DA4004 Introduktion till maskininlärning VT22

Antal respondenter: 47
Antal svar: 11
Svarsfrekvens: 23,40 %

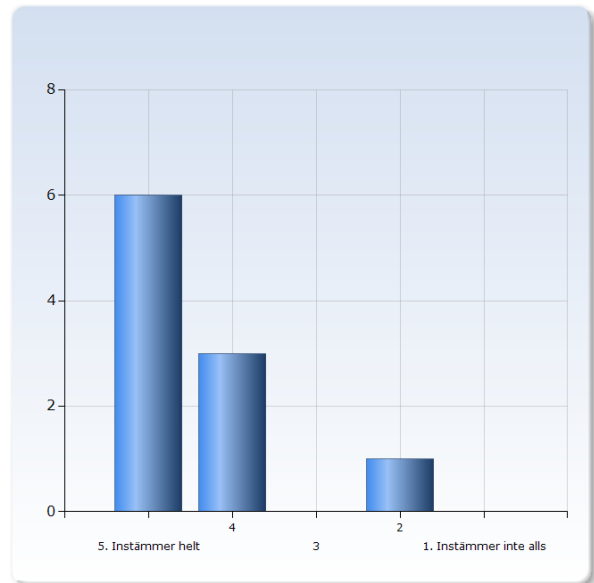
1. Överlag är jag nöjd med kursen.

Överlag är jag nöjd med kursen.	Antal svar
1. Instämmer inte alls	1 (10,0%)
2	0 (0,0%)
3	0 (0,0%)
4	3 (30,0%)
5. Instämmer helt	6 (60,0%)
Summa	10 (100,0%)



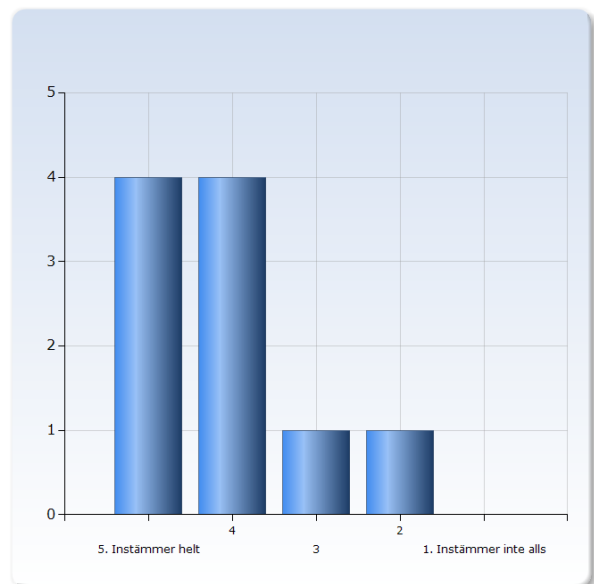
2. Kursens ämnesinnehåll var relevant för att jag skulle uppnå de förväntade studieresultaten.

Kursens ämnesinnehåll var relevant för att jag skulle uppnå de förväntade studieresultaten.	Antal svar
1. Instämmer inte alls	0 (0,0%)
2	1 (10,0%)
3	0 (0,0%)
4	3 (30,0%)
5. Instämmer helt	6 (60,0%)
Summa	10 (100,0%)



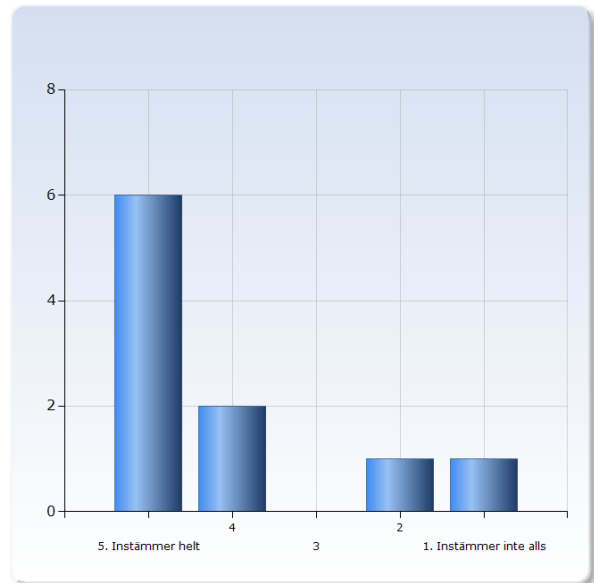
3. Undervisningen gav mig goda förutsättningar att uppnå de förväntade studieresultaten.

Undervisningen gav mig goda förutsättningar att uppnå de förväntade studieresultaten.	Antal svar
1. Instämmer inte alls	0 (0,0%)
2	1 (10,0%)
3	1 (10,0%)
4	4 (40,0%)
5. Instämmer helt	4 (40,0%)
Summa	10 (100,0%)



4. Examinationen/erna prövade hur väl jag uppnått de förväntade studieresultaten.

Examinationen/erna prövade hur väl jag uppnått de förväntade studieresultaten.	Antal svar
1. Instämmer inte alls	1 (10,0%)
2	1 (10,0%)
3	0 (0,0%)
4	2 (20,0%)
5. Instämmer helt	6 (60,0%)
Summa	10 (100,0%)



5. I genomsnitt har jag per vecka lagt ner ungefär följande antal timmar på kursen, sammanlagd tid inklusive självstudier.

I genomsnitt har jag per vecka lagt ner ungefär följande antal timmar på kursen, sammanlagd tid inklusive självstudier.	Antal svar
10 - 11	4 (40,0%)
12 - 13	2 (20,0%)
14 - 15	1 (10,0%)
16 - 17	0 (0,0%)
18 - 19	0 (0,0%)
20 - 21	2 (20,0%)
22 - 23	0 (0,0%)
24 - 25	0 (0,0%)
26 - 27	0 (0,0%)
28 - 29	1 (10,0%)
Summa	10 (100,0%)

