

## Kursvärdering MM5015 Matematik, vetenskap och samhälle VT26

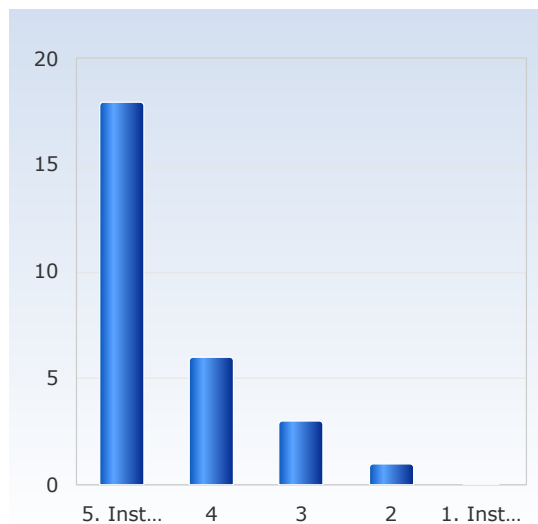
Antal respondenter: 70

Antal svar: 30

Svarsfrekvens: 42,86 %

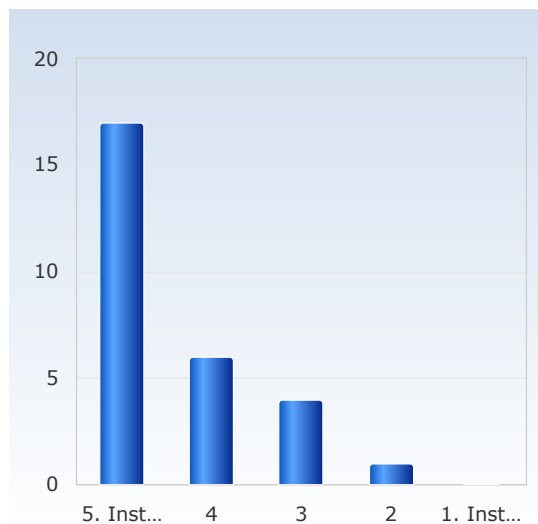
### 1. Överlag är jag nöjd med kursen.

Överlag är jag nöjd med kursen.	Antal svar
1. Instämmer inte alls	0 (0,0%)
2	1 (3,6%)
3	3 (10,7%)
4	6 (21,4%)
5. Instämmer helt	18 (64,3%)
Summa	28 (100,0%)



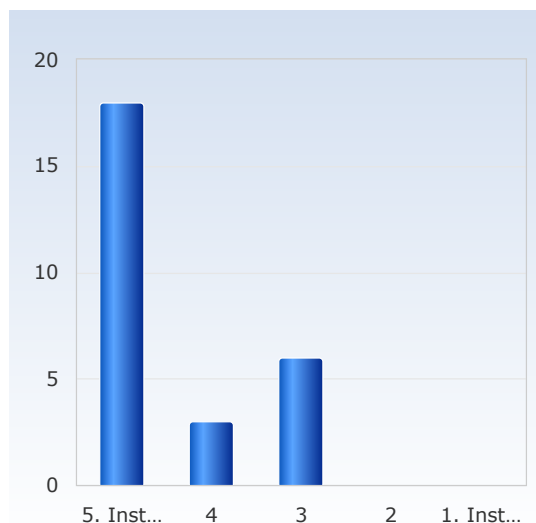
### 2. Kursens ämnesinnehåll var relevant för att jag skulle uppnå de förväntade studieresultaten.

Kursens ämnesinnehåll var relevant för att jag skulle uppnå de förväntade studieresultaten.	Antal svar
1. Instämmer inte alls	0 (0,0%)
2	1 (3,6%)
3	4 (14,3%)
4	6 (21,4%)
5. Instämmer helt	17 (60,7%)
Summa	28 (100,0%)



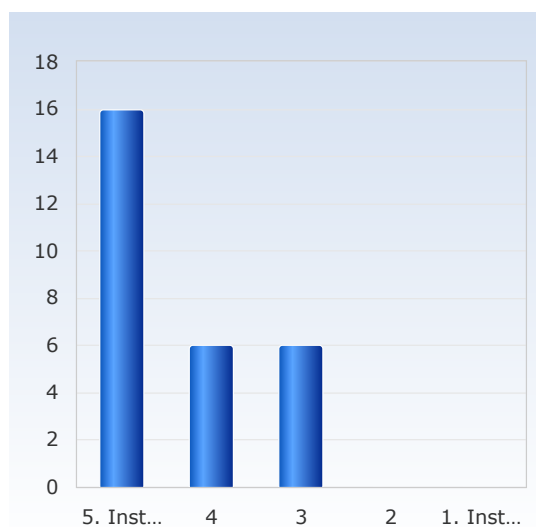
### 3. Undervisningen gav mig goda förutsättningar att uppnå de förväntade studieresultaten.

<b>Undervisningen gav mig goda förutsättningar att uppnå de förväntade studieresultaten.</b>	<b>Antal svar</b>
1. Instämmer inte alls	0 (0,0%)
2	0 (0,0%)
3	6 (22,2%)
4	3 (11,1%)
5. Instämmer helt	18 (66,7%)
Summa	27 (100,0%)



### 4. Examinationen/erna prövade hur väl jag uppnått de förväntade studieresultaten.

<b>Examinationen/erna prövade hur väl jag uppnått de förväntade studieresultaten.</b>	<b>Antal svar</b>
1. Instämmer inte alls	0 (0,0%)
2	0 (0,0%)
3	6 (21,4%)
4	6 (21,4%)
5. Instämmer helt	16 (57,1%)
Summa	28 (100,0%)



## 5. I genomsnitt har jag per vecka lagt ner ungefär följande antal timmar på kursen, sammanlagd tid inklusive självstudier.

I genomsnitt har jag per vecka lagt ner ungefär följande antal timmar på kursen, sammanlagd tid inklusive självstudier.	Antal svar
2 - 4	3 (11,1%)
5 - 7	1 (3,7%)
8 - 10	8 (29,6%)
11 - 13	0 (0,0%)
14 - 16	5 (18,5%)
17 - 19	0 (0,0%)
20 - 22	5 (18,5%)
23 - 25	2 (7,4%)
26 - 28	0 (0,0%)
29 - 31	3 (11,1%)
Summa	27 (100,0%)

