

Kursvärdering MM5015,MM520U, MM521U- Matematik, vetenskap och samhälle VT23

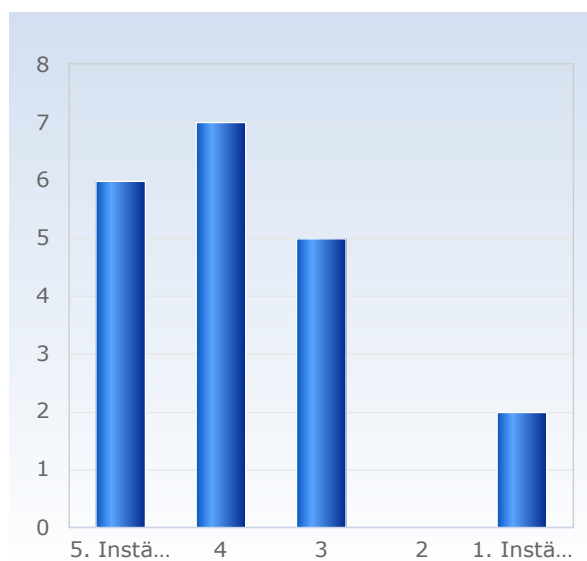
Antal respondenter: 85

Antal svar: 20

Svarsfrekvens: 23,53 %

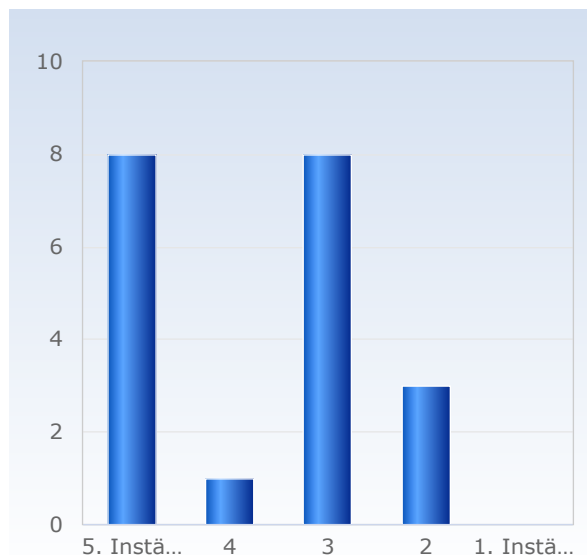
1. Överlag är jag nöjd med kursen.

Överlag är jag nöjd med kursen.	Antal svar
1. Instämmer inte alls	2 (10,0%)
2	0 (0,0%)
3	5 (25,0%)
4	7 (35,0%)
5. Instämmer helt	6 (30,0%)
Summa	20 (100,0%)



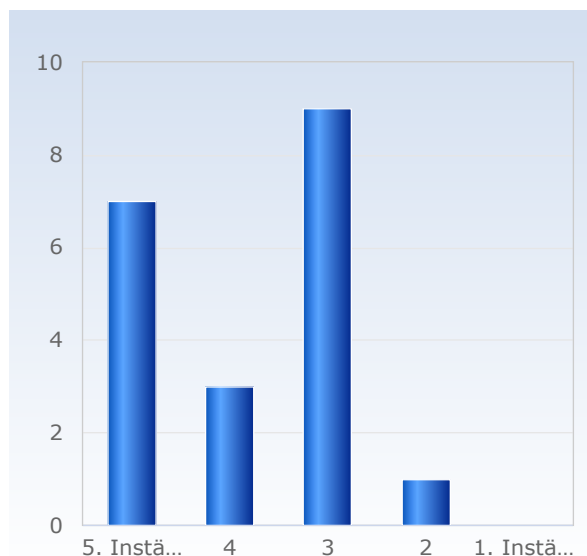
2. Kursens ämnesinnehåll var relevant för att jag skulle uppnå de förväntade studieresultaten.

Kursens ämnesinnehåll var relevant för att jag skulle uppnå de förväntade studieresultaten.	Antal svar
1. Instämmer inte alls	0 (0,0%)
2	3 (15,0%)
3	8 (40,0%)
4	1 (5,0%)
5. Instämmer helt	8 (40,0%)
Summa	20 (100,0%)



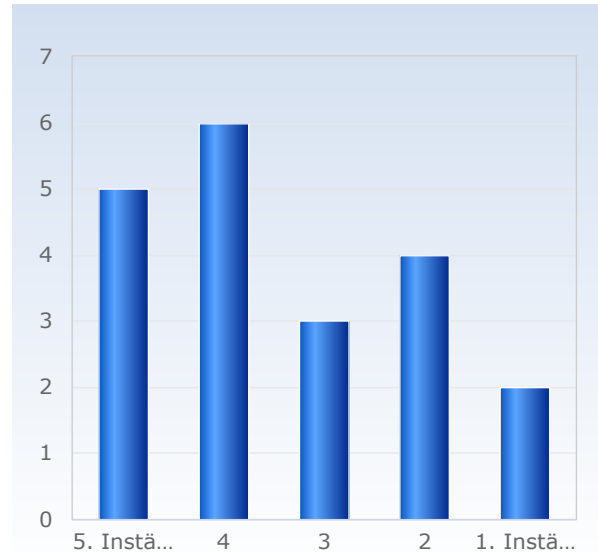
3. Undervisningen gav mig goda förutsättningar att uppnå de förväntade studieresultaten.

Undervisningen gav mig goda förutsättningar att uppnå de förväntade studieresultaten.	Antal svar
1. Instämmer inte alls	0 (0,0%)
2	1 (5,0%)
3	9 (45,0%)
4	3 (15,0%)
5. Instämmer helt	7 (35,0%)
Summa	20 (100,0%)



4. Examinationen/erna prövade hur väl jag uppnått de förväntade studieresultaten.

Examinationen/erna prövade hur väl jag uppnått de förväntade studieresultaten.	Antal svar
1. Instämmer inte alls	2 (10,0%)
2	4 (20,0%)
3	3 (15,0%)
4	6 (30,0%)
5. Instämmer helt	5 (25,0%)
Summa	20 (100,0%)



5. I genomsnitt har jag per vecka lagt ner ungefär följande antal timmar på kursen, sammanlagd tid inklusive självstudier.

I genomsnitt har jag per vecka lagt ner ungefär följande antal timmar på kursen, sammanlagd tid inklusive självstudier.	Antal svar
3 - 6	4 (22,2%)
7 - 10	5 (27,8%)
11 - 14	1 (5,6%)
15 - 18	3 (16,7%)
19 - 22	3 (16,7%)
23 - 26	0 (0,0%)
27 - 30	1 (5,6%)
31 - 34	0 (0,0%)
35 - 38	0 (0,0%)
39 - 42	1 (5,6%)
Summa	18 (100,0%)

