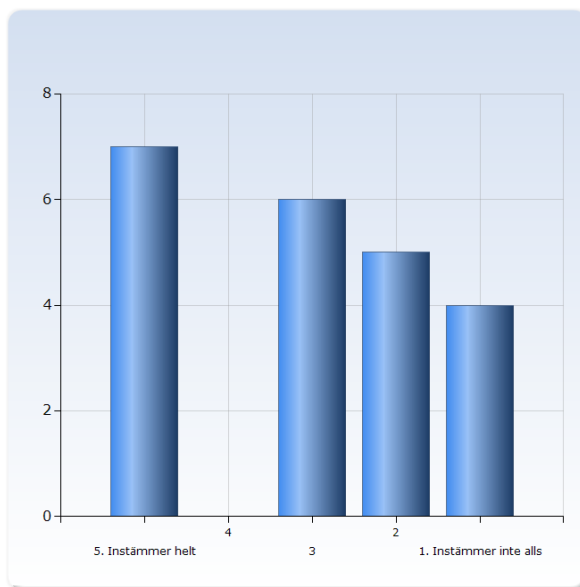


Kursvärdering MM5015 Matematik, vetenskap och samhälle VT22

Antal respondenter: 69
Antal svar: 22
Svarsfrekvens: 31,88 %

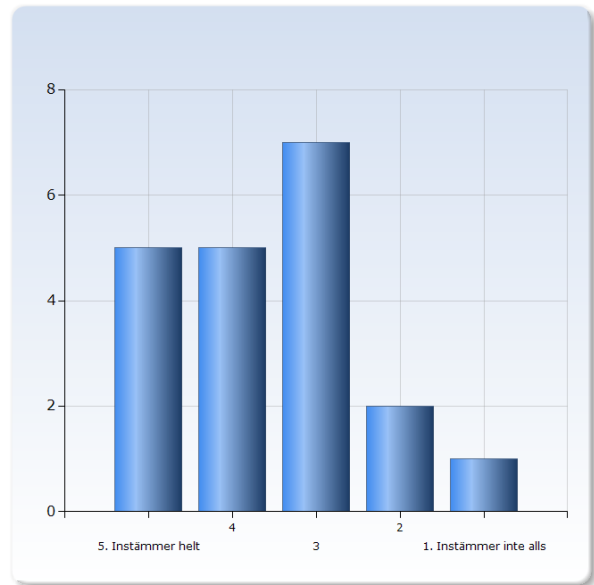
1. Överlag är jag nöjd med kursen.

Överlag är jag nöjd med kursen.	Antal svar
1. Instämmer inte alls	4 (18,2%)
2	5 (22,7%)
3	6 (27,3%)
4	0 (0,0%)
5. Instämmer helt	7 (31,8%)
Summa	22 (100,0%)



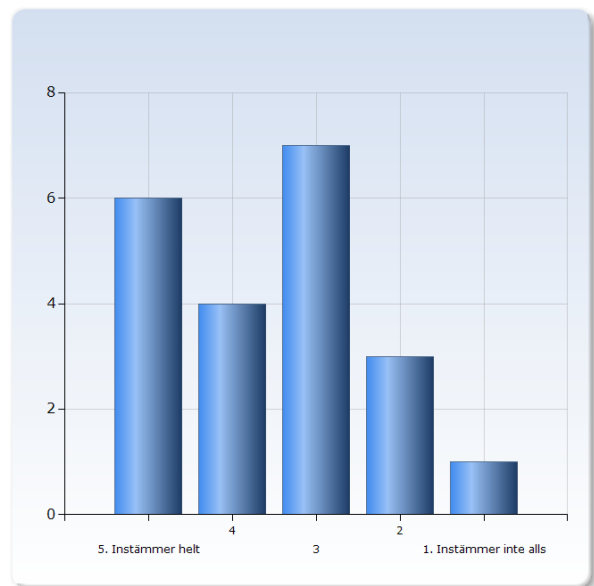
2. Kursens ämnesinnehåll var relevant för att jag skulle uppnå de förväntade studieresultaten.

Kursens ämnesinnehåll var relevant för att jag skulle uppnå de förväntade studieresultaten.	Antal svar
1. Instämmer inte alls	1 (5,0%)
2	2 (10,0%)
3	7 (35,0%)
4	5 (25,0%)
5. Instämmer helt	5 (25,0%)
Summa	20 (100,0%)



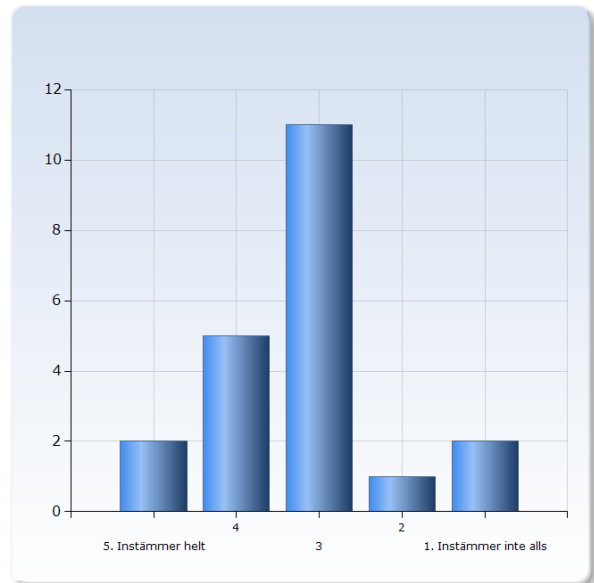
3. Undervisningen gav mig goda förutsättningar att uppnå de förväntade studieresultaten.

Undervisningen gav mig goda förutsättningar att uppnå de förväntade studieresultaten.	Antal svar
1. Instämmer inte alls	1 (4,8%)
2	3 (14,3%)
3	7 (33,3%)
4	4 (19,0%)
5. Instämmer helt	6 (28,6%)
Summa	21 (100,0%)



4. Examinationen/erna prövade hur väl jag uppnått de förväntade studieresultaten.

Examinationen/erna prövade hur väl jag uppnått de förväntade studieresultaten.	Antal svar
1. Instämmer inte alls	2 (9,5%)
2	1 (4,8%)
3	11 (52,4%)
4	5 (23,8%)
5. Instämmer helt	2 (9,5%)
Summa	21 (100,0%)



5. I genomsnitt har jag per vecka lagt ner ungefär följande antal timmar på kursen, sammanlagd tid inklusive självstudier.

I genomsnitt har jag per vecka lagt ner ungefär följande antal timmar på kursen, sammanlagd tid inklusive självstudier.	Antal svar
0 - 2	0 (0,0%)
3 - 5	2 (10,0%)
6 - 8	1 (5,0%)
9 - 11	3 (15,0%)
12 - 14	3 (15,0%)
15 - 17	4 (20,0%)
18 - 20	6 (30,0%)
21 - 23	0 (0,0%)
24 - 26	1 (5,0%)
27 - 29	0 (0,0%)
Summa	20 (100,0%)

