

## Kursvärdering MM1008 - Utmanande matematik HT24

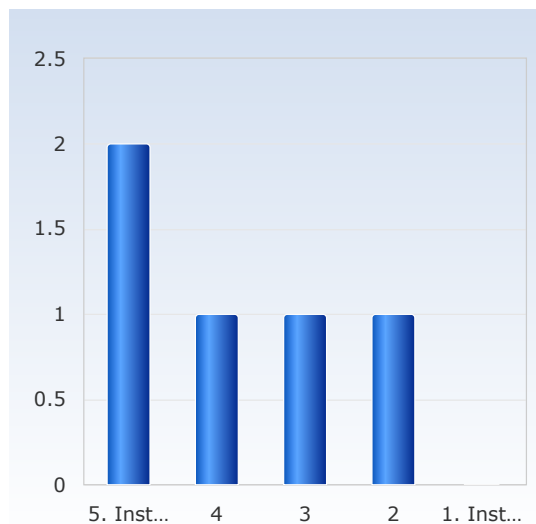
Antal respondenter: 123

Antal svar: 6

Svarsfrekvens: 4,88 %

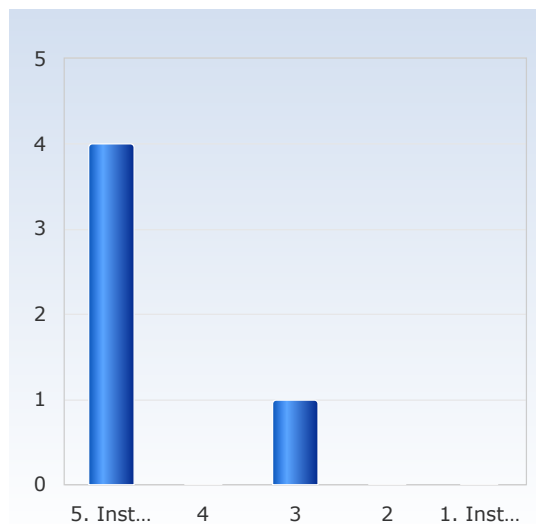
### 1. Överlag är jag nöjd med kursen.

Överlag är jag nöjd med kursen.	Antal svar
1. Instämmer inte alls	0 (0,0%)
2	1 (20,0%)
3	1 (20,0%)
4	1 (20,0%)
5. Instämmer helt	2 (40,0%)
Summa	5 (100,0%)



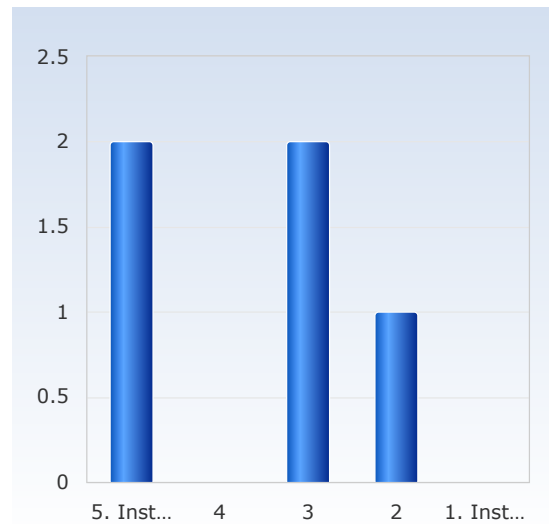
### 2. Kursens ämnesinnehåll var relevant för att jag skulle uppnå de förväntade studieresultaten.

Kursens ämnesinnehåll var relevant för att jag skulle uppnå de förväntade studieresultaten.	Antal svar
1. Instämmer inte alls	0 (0,0%)
2	0 (0,0%)
3	1 (20,0%)
4	0 (0,0%)
5. Instämmer helt	4 (80,0%)
Summa	5 (100,0%)



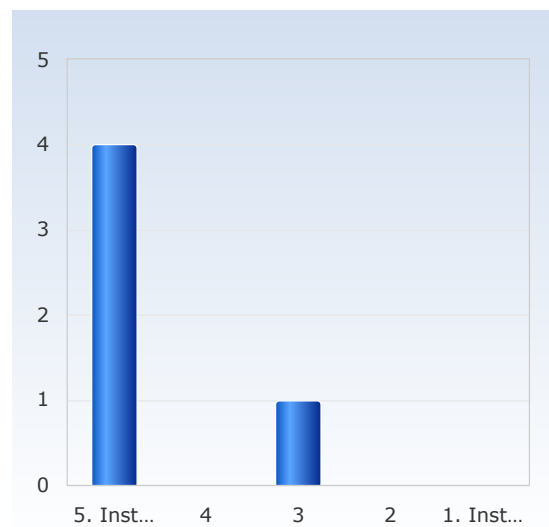
### 3. Undervisningen gav mig goda förutsättningar att uppnå de förväntade studieresultaten.

Undervisningen gav mig goda förutsättningar att uppnå de förväntade studieresultaten.	Antal svar
1. Instämmer inte alls	0 (0,0%)
2	1 (20,0%)
3	2 (40,0%)
4	0 (0,0%)
5. Instämmer helt	2 (40,0%)
Summa	5 (100,0%)



### 4. Examinationen/erna prövade hur väl jag uppnått de förväntade studieresultaten.

Examinationen/erna prövade hur väl jag uppnått de förväntade studieresultaten.	Antal svar
1. Instämmer inte alls	0 (0,0%)
2	0 (0,0%)
3	1 (20,0%)
4	0 (0,0%)
5. Instämmer helt	4 (80,0%)
Summa	5 (100,0%)



## 5. I genomsnitt har jag per vecka lagt ner ungefär följande antal timmar på kursen, sammanlagd tid inklusive självstudier.

I genomsnitt har jag per vecka lagt ner ungefär följande antal timmar på kursen, sammanlagd tid inklusive självstudier.	Antal svar
3 - 12	1 (50,0%)
13 - 22	0 (0,0%)
23 - 32	0 (0,0%)
33 - 42	0 (0,0%)
43 - 52	0 (0,0%)
53 - 62	0 (0,0%)
63 - 72	0 (0,0%)
73 - 82	0 (0,0%)
83 - 92	0 (0,0%)
93 - 102	1 (50,0%)
Summa	2 (100,0%)

